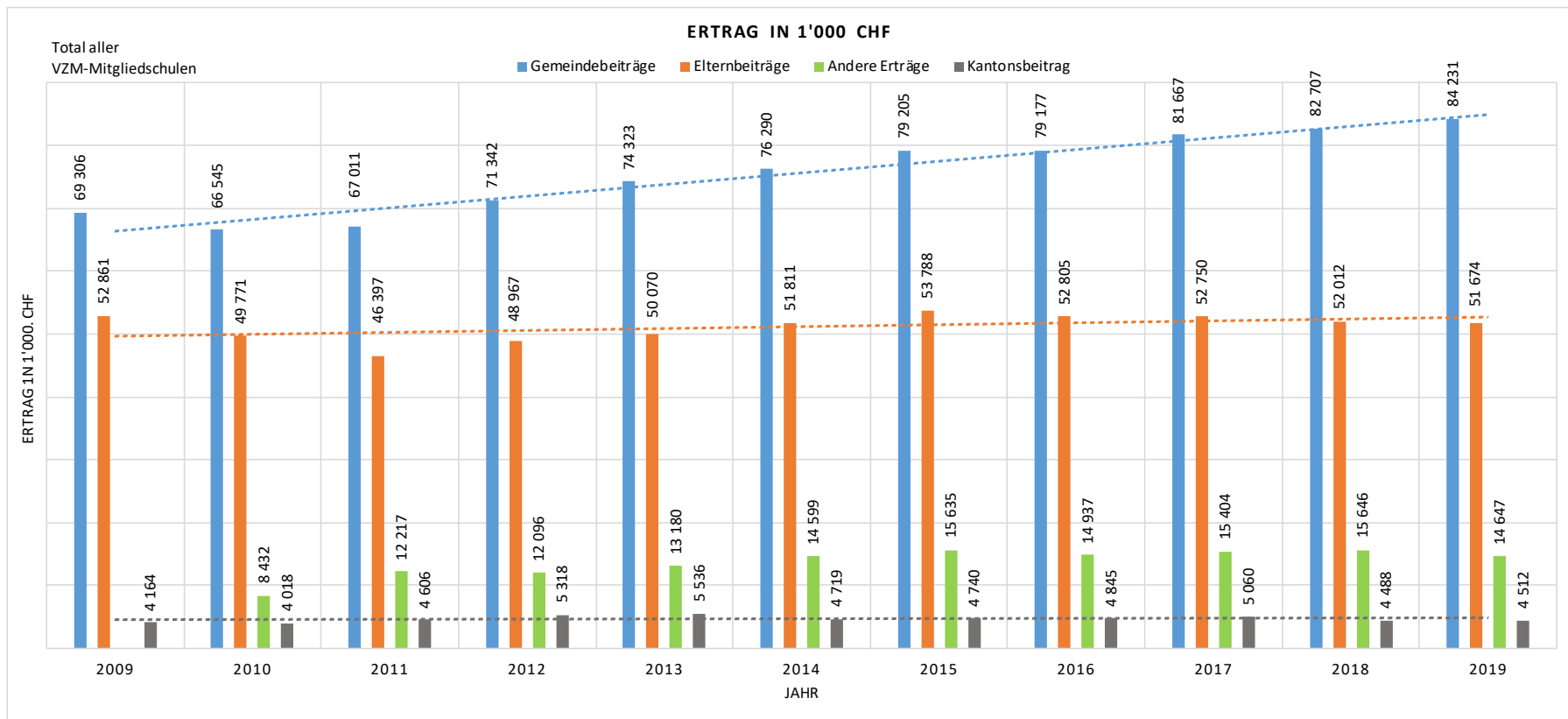


Musikschulen Kanton Zürich Statistik

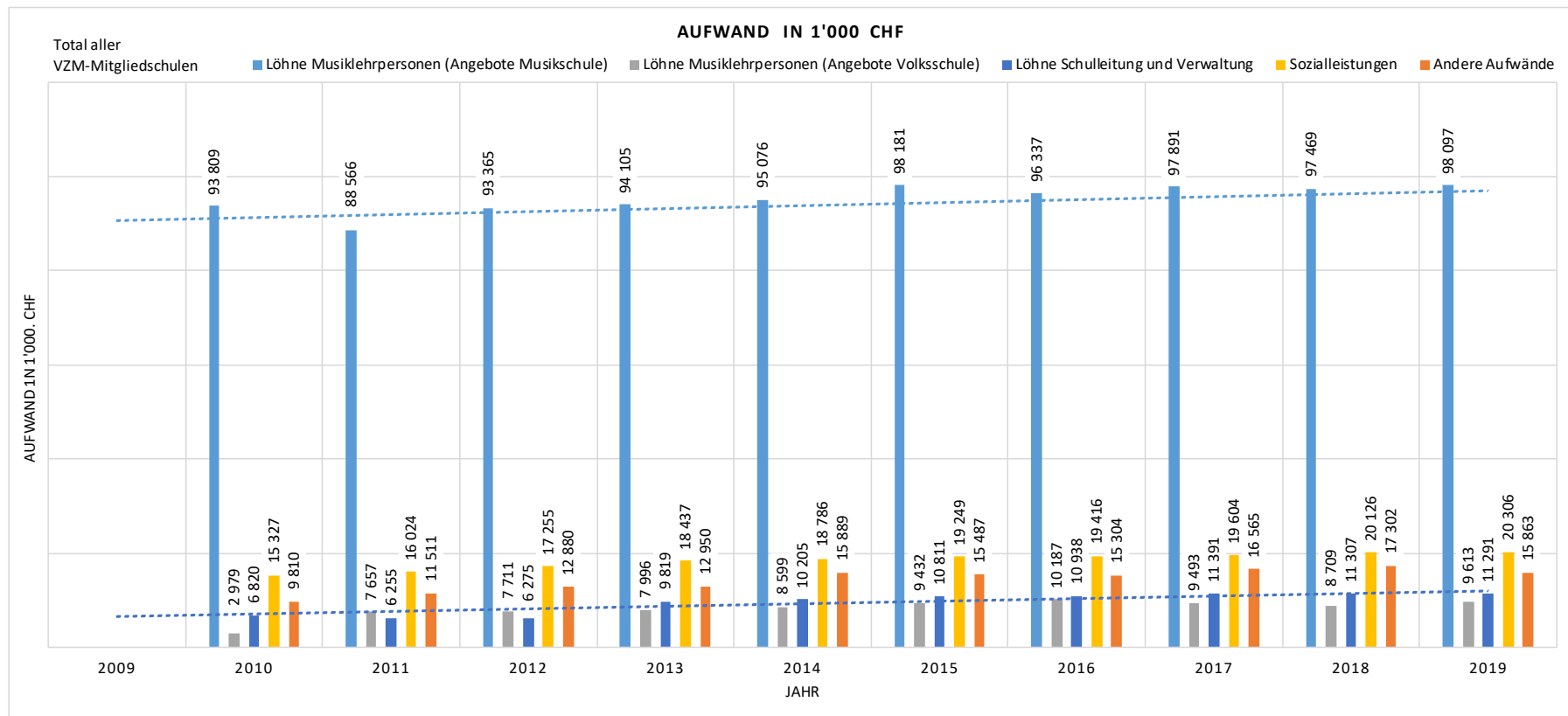
Inhalt:

Ertrag	2
Aufwand	3
Kosten pro Schüler/in	5
Schülerzahlen	8
Schüleranteil	9
Fachbelegung	10
Musiklehrpersonen	12
Schulgeld	13
Fünfjahresvergleiche	14
Zahlenmaterial	15



KOMMENTAR

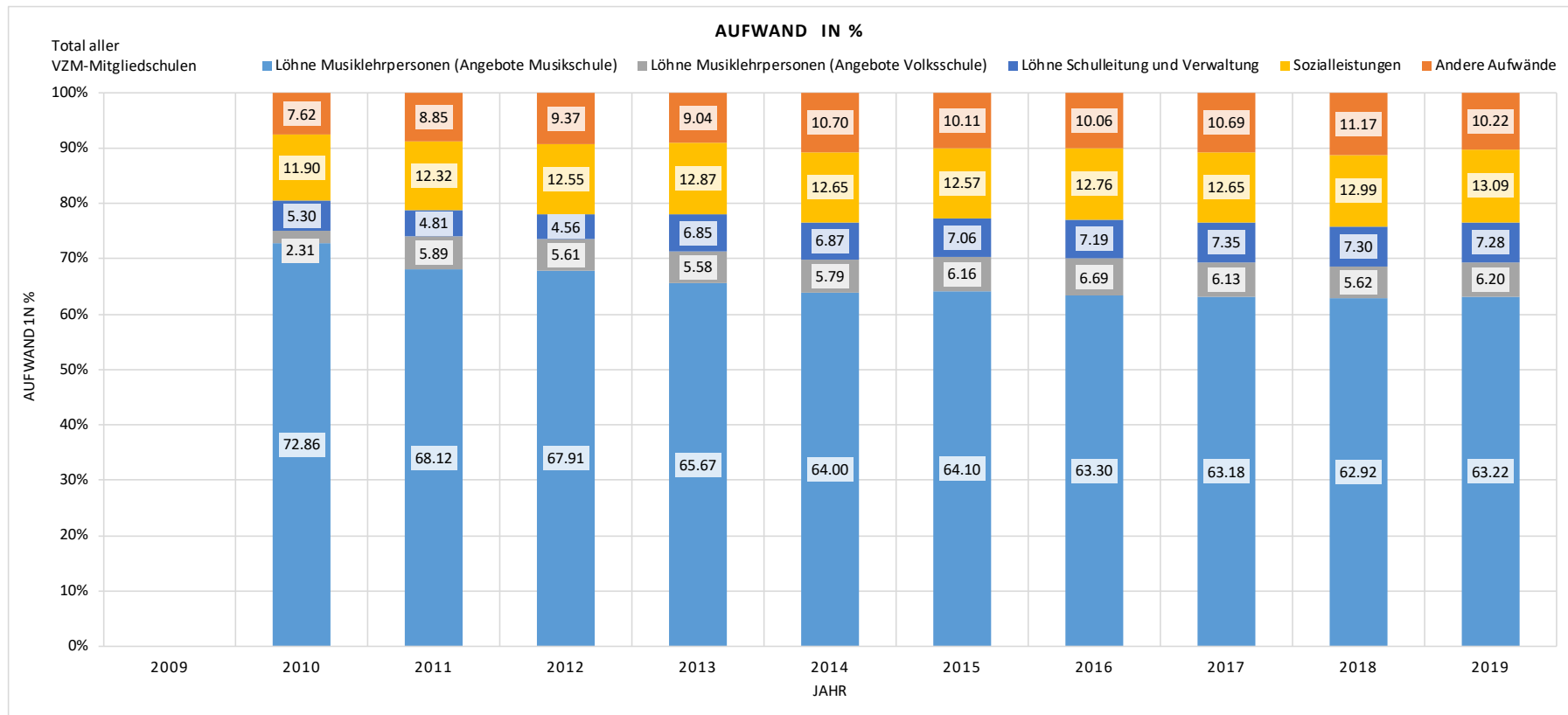
Im Betrachtungszeitraum 2010 bis 2019 sind die Gemeindebeiträge um CHF 17,7 Mio. gestiegen, die Elternbeiträge nur um CHF 1,9 Mio. Da die Musikschulen keine Gewinne und Verluste kumulieren, entspricht der Gesamtertrag im Wesentlichen dem Gesamtaufwand. Bei den unter «Andere Erträge» subsummierten Einnahmen handelt es sich zu zwei Dritteln um Lohnkostenvergütungen für Leistungen, die die Musikschulen für die Volksschule erbringen. Auch diese Einnahmen kommen von den Gemeinden. Es lässt sich somit feststellen, dass der Mehraufwand der Musikschulen seit Beginn des Betrachtungszeitraums nahezu ausschliesslich von den Gemeinden getragen wurde.



KOMMENTAR

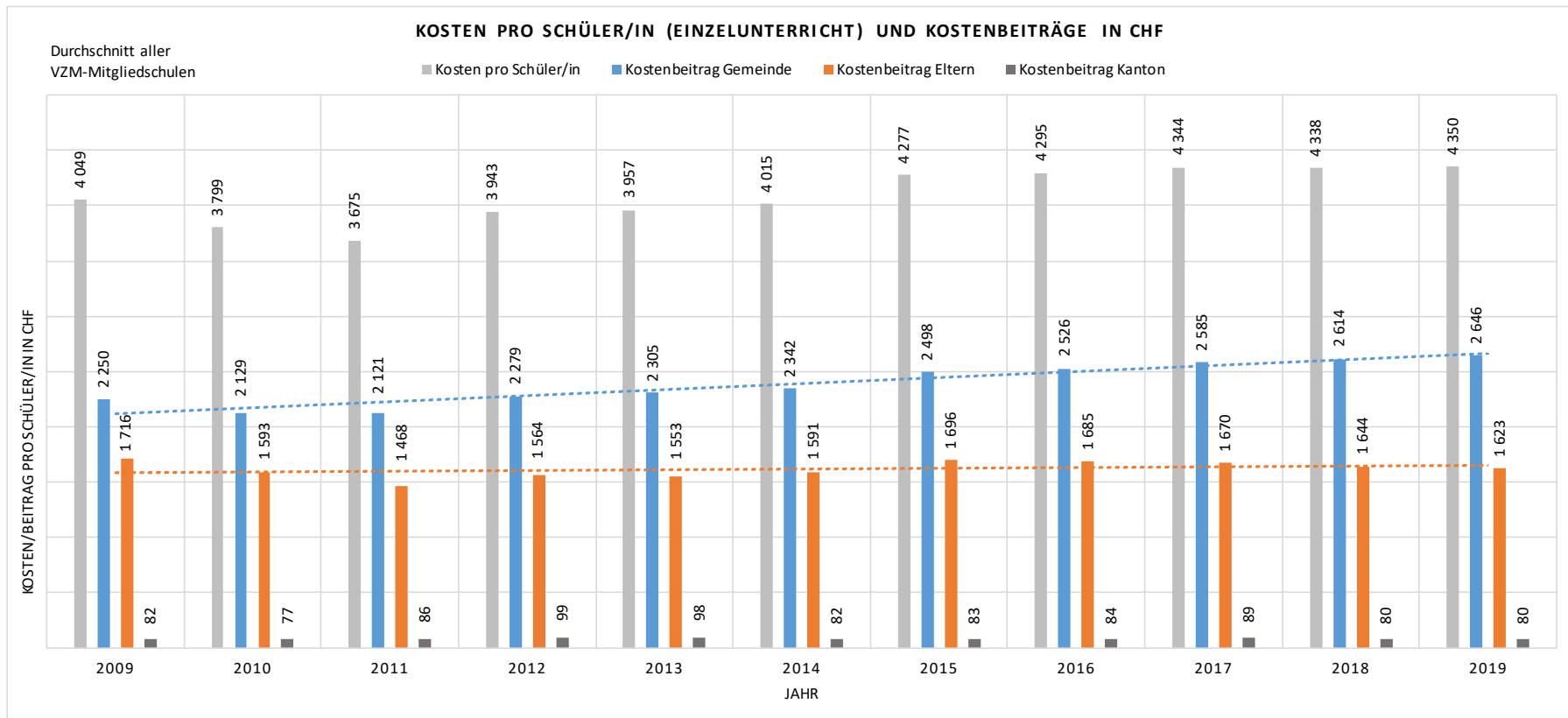
Im Betrachtungszeitraum von 2010 bis 2019 ist der Lohnaufwand für Musiklehrpersonen (Angebote der Musik- und der Volksschule) um CHF 10,9 Mio. gestiegen. Der Lohnaufwand für die Schulleitung und Schulverwaltung stieg um CHF 4,5 Mio. Die Sozialleistungen erhöhten sich um CHF 5,0 Mio. Die Zunahme des Lohn- und Lohnnebenaufwands betrug somit CHF 20,4 Mio, die aller anderen Aufwände CHF 6,1 Mio. Zu beachten ist, dass der Raumaufwand in diesen Zahlen nur zum allerkleinsten Teil berücksichtigt ist.

Eine genauere Analyse der Löhne der Musiklehrpersonen ergab, dass der teuerungsbereinigte Lohnzuwachs im Zeitraum von 2014 bis 2019 1,57% betrug. Allerdings nahm die Zahl der Schülerinnen und Schüler im gleichen Zeitraum um 2,28% ab (die Mitwirkung in Chören, Orchestern und Ensembles um 1,78%). Der bereinigte Lohnzuwachs dürfte also gegen 4% betragen. Zurückführen lässt sich dieser alleine auf Verschiebungen der Altersstruktur und damit in Verbindung stehende Aufstufungen.



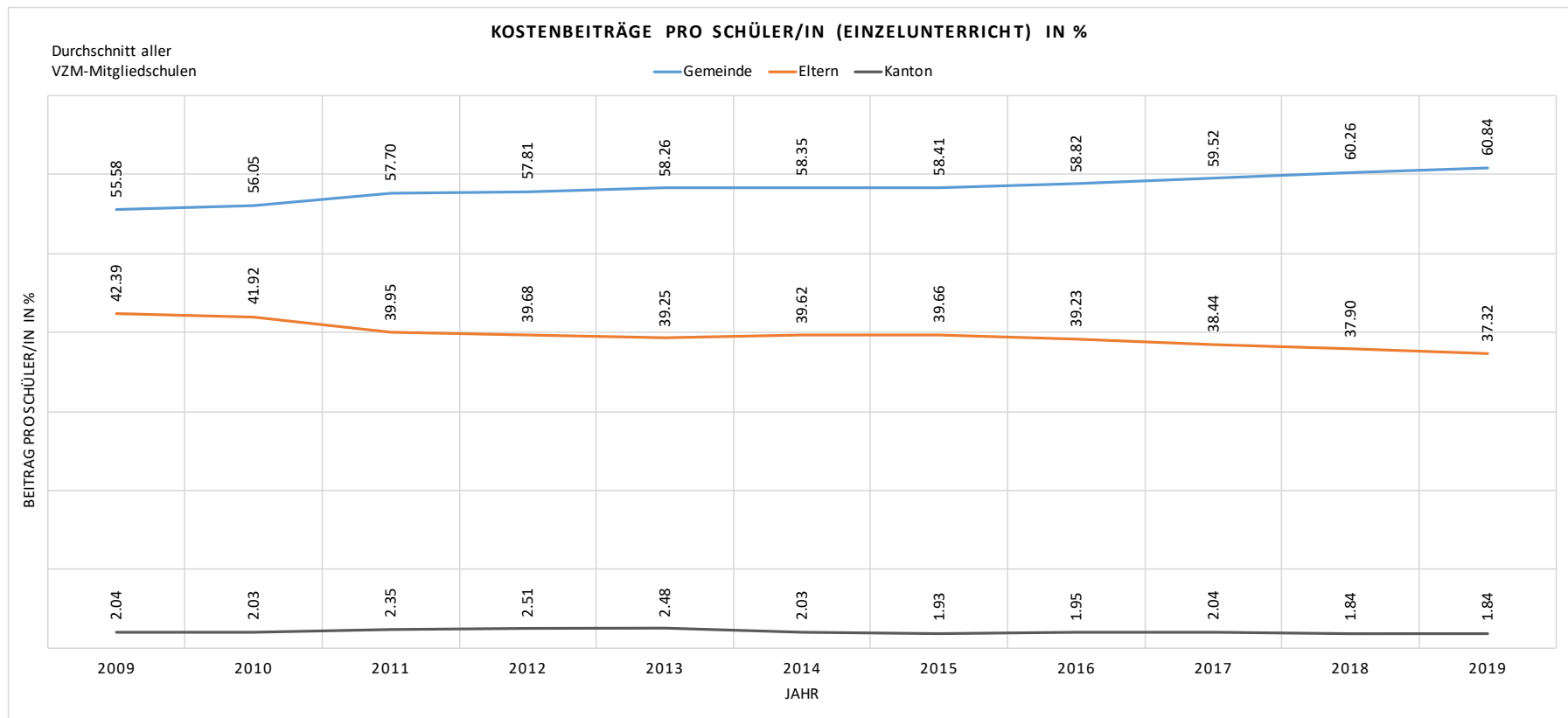
KOMMENTAR

Der Lohn- und Lohnnebenaufwand macht rund 90% des Gesamtaufwands (ohne Raumaufwand) aus.



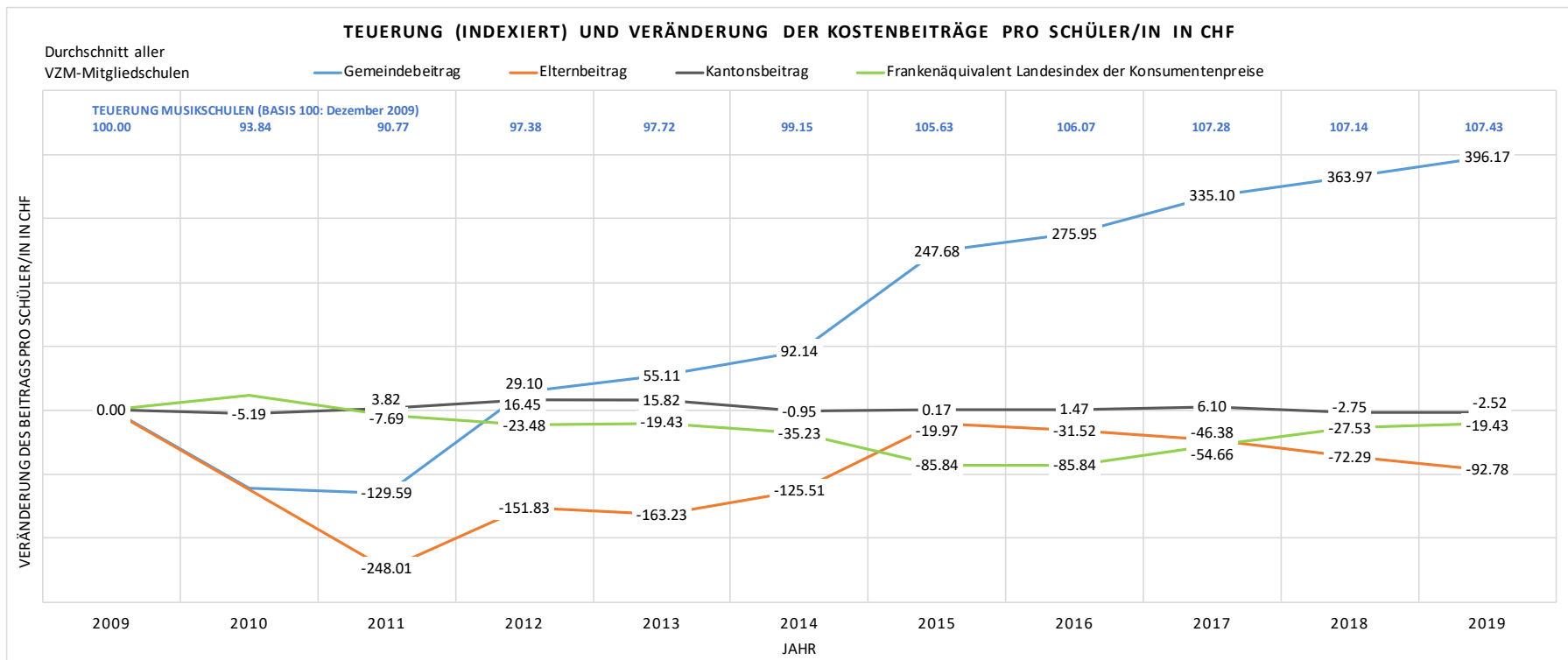
KOMMENTAR

Die Eltern hatten für den Instrumental- und Vokalunterricht im Jahr 2019 in etwa für den gleichen Frankenbeitrag aufzukommen wie 2010. Auch der Frankenbeitrag des Kantons blieb unverändert. Die Gemeinden jedoch bezahlten für den Einzelunterricht im Jahr 2019 CHF 517 pro Schülerin und Schüler mehr als im Jahr 2010.



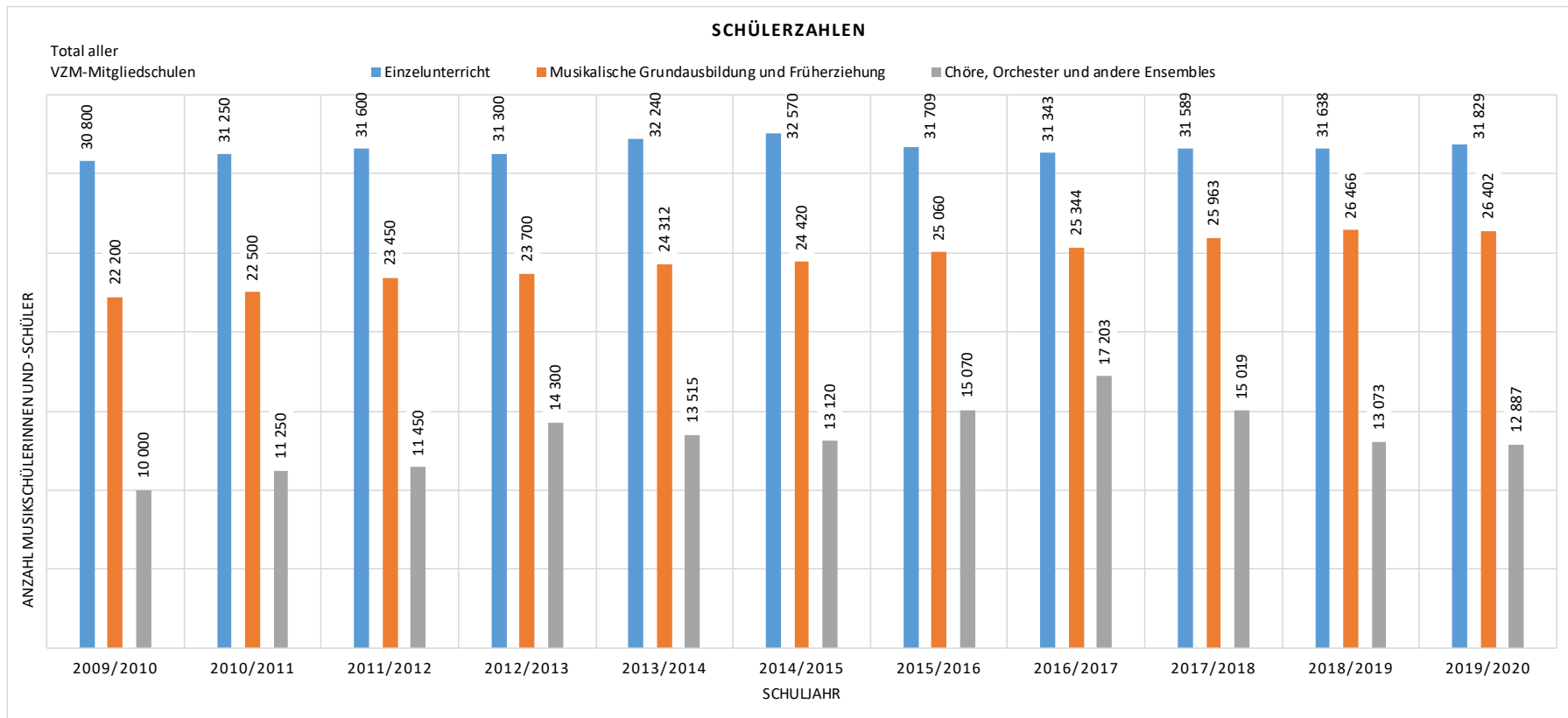
KOMMENTAR

Die Teuerung der Musikschulen bei gleichbleibendem Frankenbeitrag der Eltern hat zur Folge, dass diese an die Kosten pro Schülerin und Schüler aktuell nur noch 37.32% beitragen, wogegen die Gemeinden 60.84% zu tragen haben. Die Verlagerung der Beiträge von den Eltern zu den Gemeinden betrug von 2009 bis 2019 rund 5%.



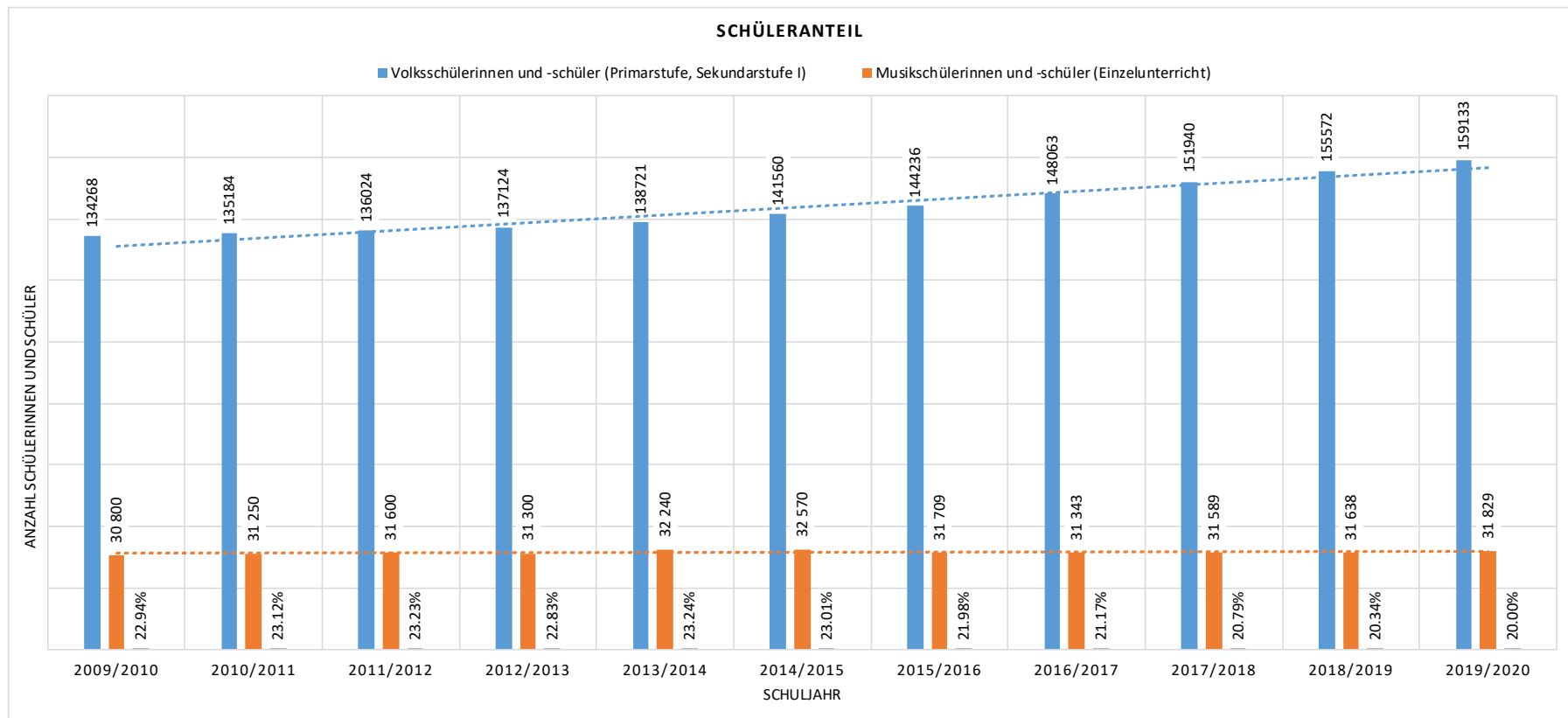
KOMMENTAR

Hätte sich der Frankenbeitrag, den die Eltern an die Kosten pro Schülerin und Schüler zu leisten haben, entlang des Landesindexes der Konsumentenpreise entwickelt, läge dieser im Jahr 2019 um CHF 19.43 tiefer als im Jahr 2009 (Frankenäquivalent Landesindex der Konsumentenpreise). Stattdessen bezahlten die Eltern 2019 CHF 92.78 weniger als 2009. Der Preis, den die Eltern für Musikunterricht bezahlen, hat sich also deutlicher verringert, als der des Warenkorbs, der zur Berechnung des Landesindexes der Konsumentenpreise herangezogen wird. Die Teuerung der Musikschulen im gleichen Betrachtungszeitraum beträgt 7.43%. Sie wurde von den Gemeinden aufgefangen.



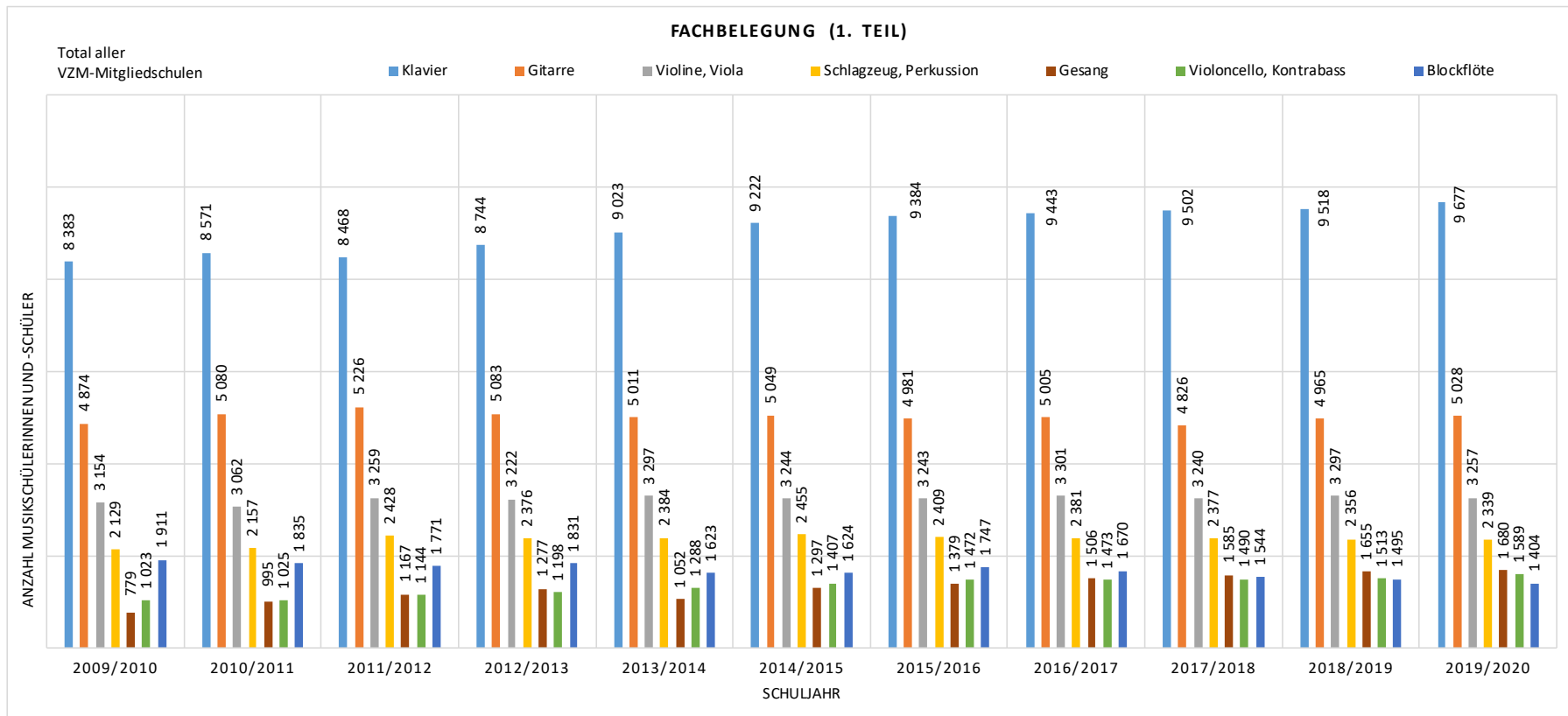
KOMMENTAR

Die Zahl der Schülerinnen und Schüler, die einzeln oder zu zweit Instrumental- oder Vokalunterricht erhalten, hat sich im Betrachtungszeitraum von 2009 bis 2019 kaum verändert. Immerhin ist sie nicht gesunken. Zugenommen hat die Zahl der Mitwirkenden in Chören, Orchestern und anderen Ensembles; allerdings nur bis 2017. Seither ist sie wieder am sinken. Die Zunahme der Schülerinnen und Schüler der Musikalischen Früherziehung und Grundausbildung ist die Folge der höheren Lernendenzahlen der Volksschule. Die Gemeinden, die Musikalische Früherziehung und Grundausbildung anbieten, sind weniger geworden.



KOMMENTAR

Der Anteil der Schülerinnen und Schüler der Primarstufe und der Sekundarstufe I, die Instrumental- und Vokalunterricht in Anspruch nehmen, hat zwischen dem Schuljahr 2009/2010 und dem Schuljahr 2019/2020 kontinuierlich um rund 3% abgenommen.



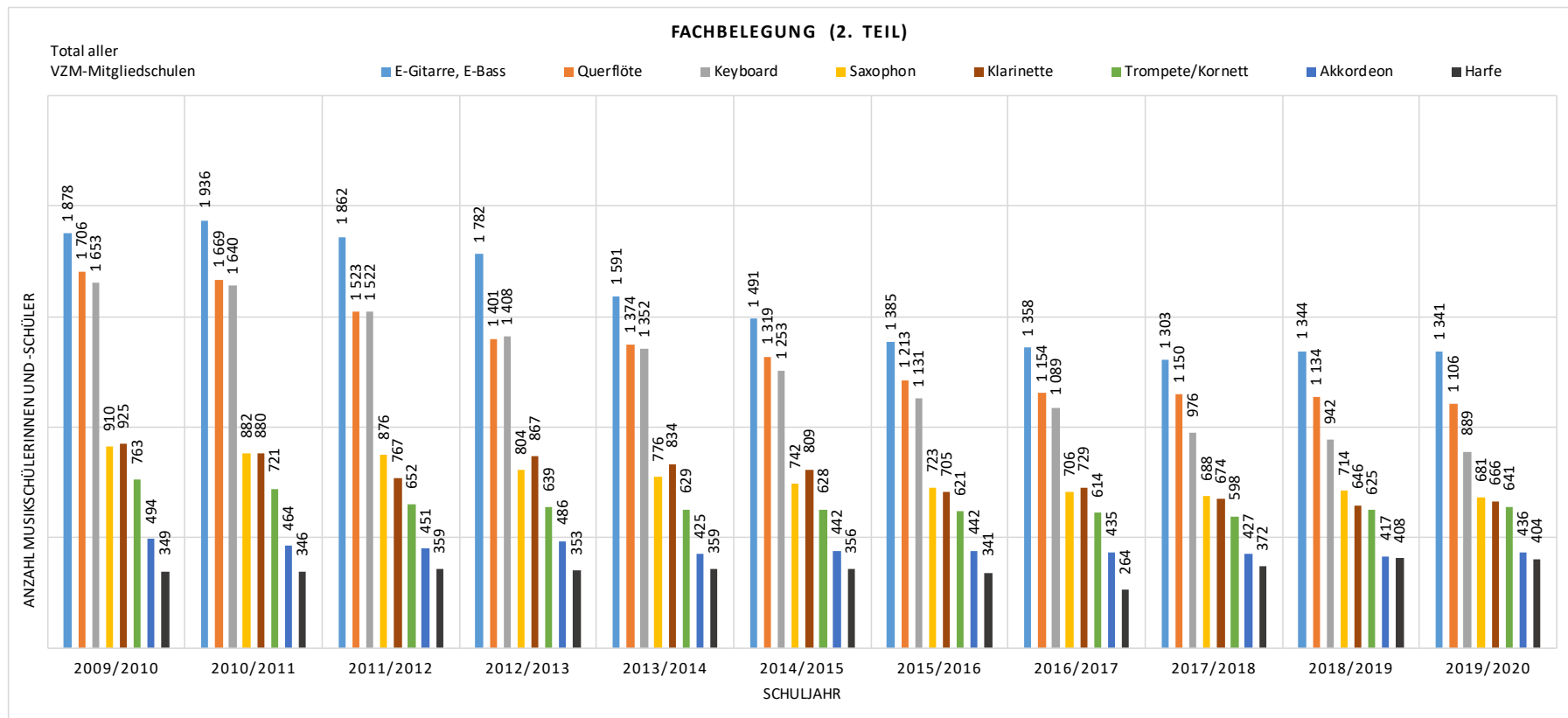
KOMMENTAR

Anhand der Fachbelegungen lassen sich folgende Trends erkennen:

Stabile Nachfrage: Gitarre, Violine und Viola

Schwache Zunahme der Nachfrage: Klavier, Gesang, Violoncello und Kontrabass

Schwache Abnahme der Nachfrage: Schlagzeug und Perkussion, Blockflöte



KOMMENTAR

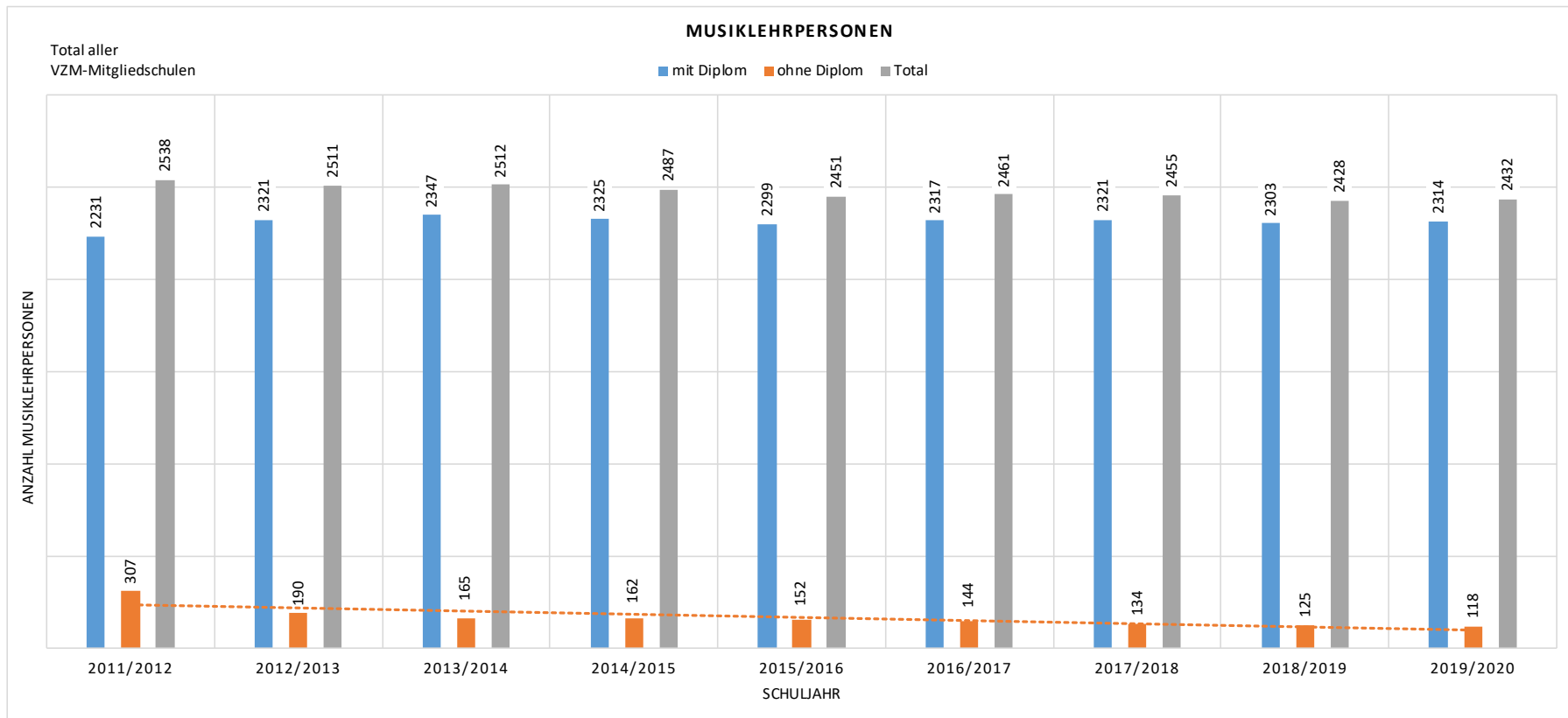
Anhand der Fachbelegungen lassen sich folgende Trends erkennen:

Stabile Nachfrage: Trompete und Kornett

Schwache Zunahme der Nachfrage: Harfe, E-Gitarre und E-Bass (nach einer deutlichen Abnahme)

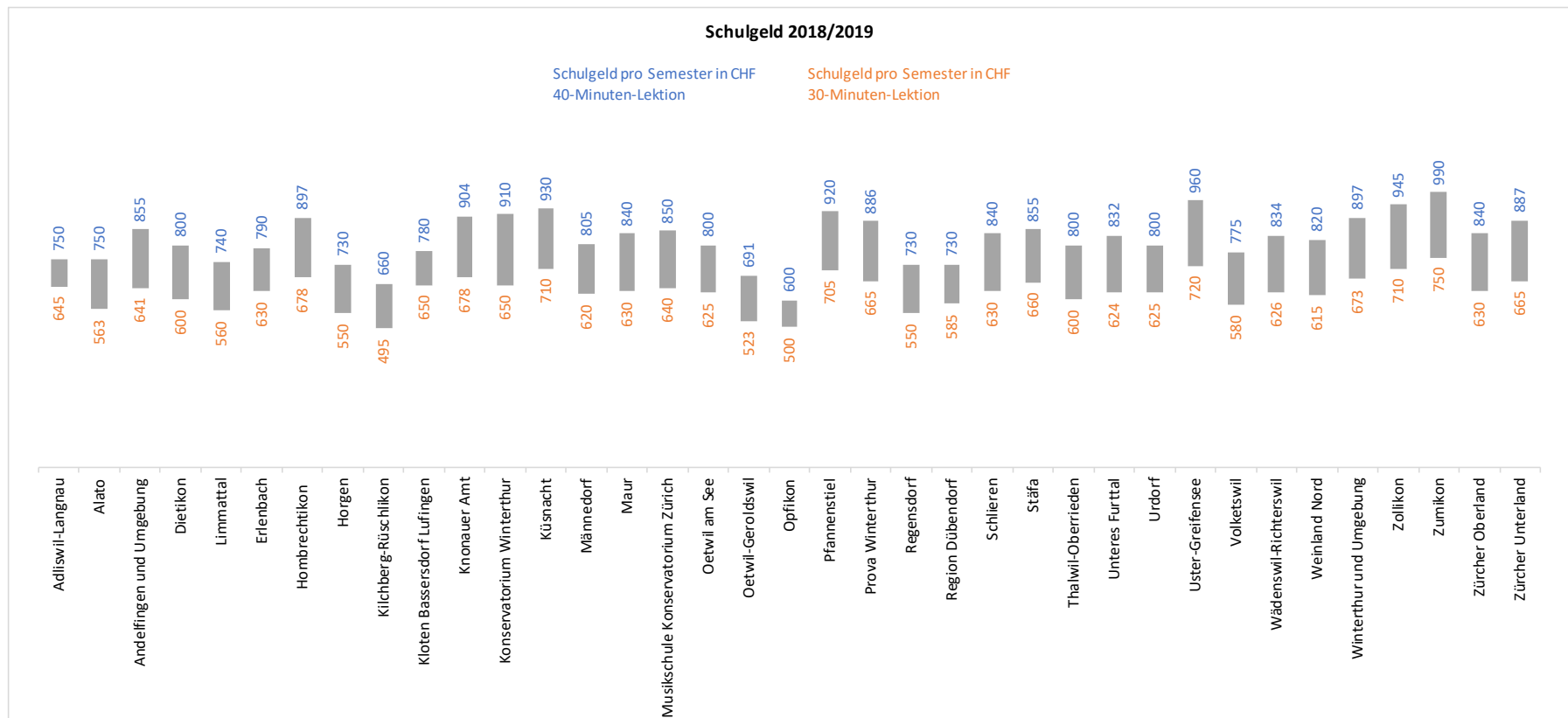
Schwache Abnahme der Nachfrage: Querflöte, Saxophon, Klarinette, Akkordeon

Deutliche Abnahme der Nachfrage: Keyboard



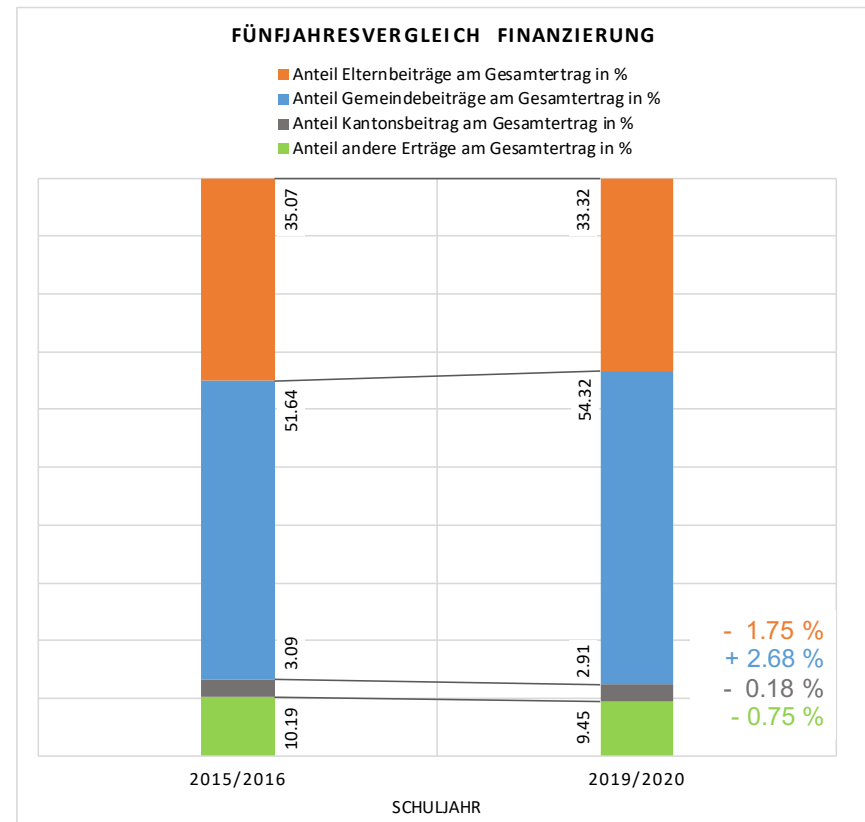
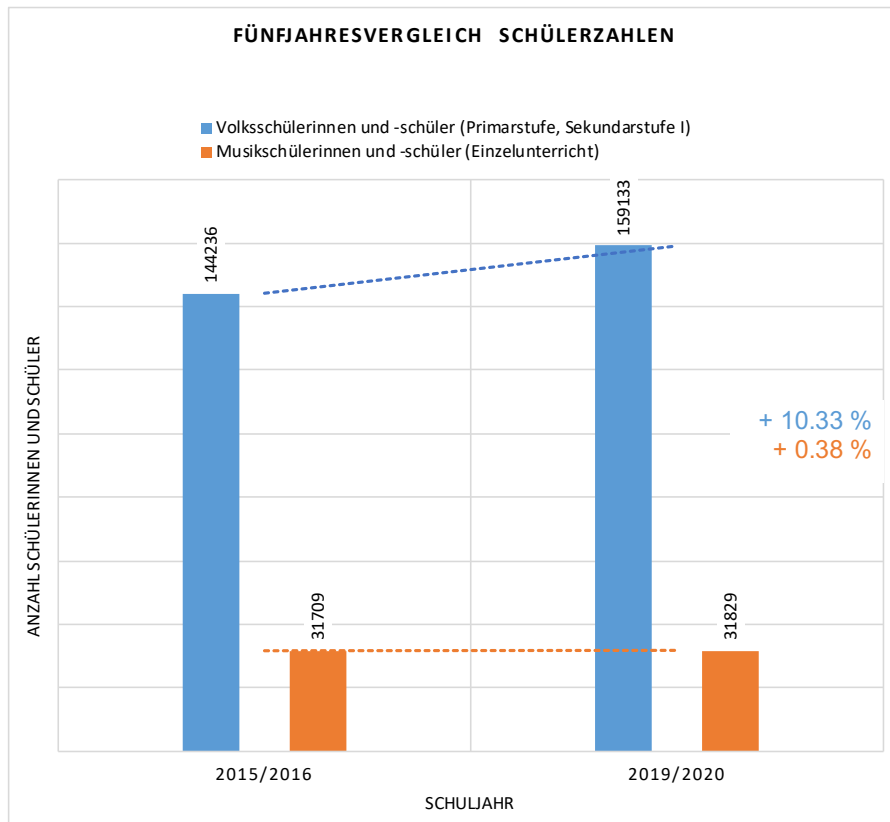
KOMMENTAR

Der Anteil der Musiklehrpersonen ohne ein anerkanntes Diplom nimmt seit 2009 kontinuierlich ab. Im Schuljahr 2019/2020 betrug der Anteil noch 4,85%.



KOMMENTAR

Die vorstehenden Kommentare zur Entwicklung der Gemeinde- und Elternbeiträge beziehen sich auf die kumulierten Daten aller Musikschulen. Für eine Reihe von Musikschulen treffen sie nicht zu. Darauf weisen unter anderem die deutlich unterschiedlichen Schulgelder hin, die Eltern abhängig von ihrem Wohnort zu entrichten haben. Diese sind politisch begründet. Mit dem Umfang und der Qualität der angebotenen Leistungen korrelieren sie ebenso wenig, wie mit Unterschieden im Kostenaufkommen.



ELTERNBEITRÄGE 30 MIN. (DURCHSCHNITT)

2015/2016	CHF	601.44
2019/2020	CHF	627.05
Veränderung	CHF	25.61
	%	4.26

ERTRAG

<i>Ertrag in 1'000 CHF</i>	<i>2009</i>	<i>2010</i>	<i>2011</i>	<i>2012</i>	<i>2013</i>	<i>2014</i>	<i>2015</i>	<i>2016</i>	<i>2017</i>	<i>2018</i>	<i>2019</i>
Gemeindebeiträge	69 306	66 545	67 011	71 342	74 323	76 290	79 205	79 177	81 667	82 707	84 231
Elternbeiträge	52 861	49 771	46 397	48 967	50 070	51 811	53 788	52 805	52 750	52 012	51 674
Kantonsbeitrag	4 164	4 018	4 606	5 318	5 536	4 719	4 740	4 845	5 060	4 488	4 512
Andere Erträge	0	8 432	12 217	12 096	13 180	14 599	15 635	14 937	15 404	15 646	14 647
Ertrag aus Leistungen für die Volksschule		4 192	8 295	7 910	8 867	9 406	10 457	10 528	10 102	10 141	10 101
Andere Erträge		4 240	3 922	4 186	4 313	5 193	5 178	4 409	5 302	5 505	4 546
Total	126 331	128 766	130 231	137 723	143 109	147 419	153 368	151 764	154 881	154 853	155 064
<i>Kantonsbeitrag Einzelunterricht</i>	<i>2009</i>	<i>2010</i>	<i>2011</i>	<i>2012</i>	<i>2013</i>	<i>2014</i>	<i>2015</i>	<i>2016</i>	<i>2017</i>	<i>2018</i>	<i>2019</i>
Kantonsbeitrag Gesamt in 1'000 CHF	4 164	4 018	4 606	5 318	5 536	4 719	4 740	4 845	5 060	4 488	4 512
Kantonsbeitrag Einzelunterricht in %	61.00	60.10	59.20	58.22	57.24	56.26	55.28	54.30	55.29	56.20	56.40
Kantonsbeitrag Einzelunterricht in 1'000 CHF	2 540	2 415	2 727	3 096	3 169	2 655	2 620	2 631	2 798	2 522	2 545

Bemerkungen:

- Im Kantonsbeitrag ist die als «Schülerfranken» bezeichnete indirekte Subvention des VZM enthalten.
- Der Anteil Einzelunterricht am Kantonsbeitrag bis und mit 2017 wurde aus den Werten einzelner Jahre extrapoliert.
- Der gemeinsame Unterricht von zwei Lernenden wurde zum Einzelunterricht gezählt.

AUFWAND

<i>Aufwand in 1'000 CHF</i>	<i>2009</i>	<i>2010</i>	<i>2011</i>	<i>2012</i>	<i>2013</i>	<i>2014</i>	<i>2015</i>	<i>2016</i>	<i>2017</i>	<i>2018</i>	<i>2019</i>
Löhne Musiklehrpersonen (Angebote Musikschule)	93 809	88 566	93 365	94 105	95 076	98 181	96 337	97 891	97 469	97 469	98 097
Löhne Musiklehrpersonen (Angebote Volksschule)	2 979	7 657	7 711	7 996	8 599	9 432	10 187	9 493	8 709	9 613	9 613
Löhne Schulleitung und Verwaltung	6 820	6 255	6 275	9 819	10 205	10 811	10 938	11 391	11 307	11 307	11 291
Sozialleistungen	15 327	16 024	17 255	18 437	18 786	19 249	19 416	19 604	20 126	20 126	20 306
Andere Aufwände	9 810	11 511	12 880	12 950	15 889	15 487	15 304	16 565	17 302	17 302	15 863
Total	0	128 745	130 013	137 486	143 307	148 555	153 160	152 182	154 944	154 913	155 170
<i>Aufwand in %</i>	<i>2009</i>	<i>2010</i>	<i>2011</i>	<i>2012</i>	<i>2013</i>	<i>2014</i>	<i>2015</i>	<i>2016</i>	<i>2017</i>	<i>2018</i>	<i>2019</i>
Löhne Musiklehrpersonen (Angebote Musikschule)	72.86	68.12	67.91	65.67	64.00	64.10	63.30	63.18	62.92	62.92	63.22
Löhne Musiklehrpersonen (Angebote Volksschule)	2.31	5.89	5.61	5.58	5.79	6.16	6.69	6.13	5.62	5.62	6.20
Löhne Schulleitung und Verwaltung	5.30	4.81	4.56	6.85	6.87	7.06	7.19	7.35	7.30	7.30	7.28
Sozialleistungen	11.90	12.32	12.55	12.87	12.65	12.57	12.76	12.65	12.99	12.99	13.09
Andere Aufwände	7.62	8.85	9.37	9.04	10.70	10.11	10.06	10.69	11.17	11.17	10.22

KOSTEN PRO SCHÜLER/IN (EINZELUNTERRICHT) UND KOSTENBEITRÄGE

<i>in 1'000 CHF</i>	2009	2010	2011	2012	2013	2014	2015	2016	2017	2018	2019
Kosten pro Schüler/in	4 049	3 799	3 675	3 943	3 957	4 015	4 277	4 295	4 344	4 338	4 350
Kostenbeitrag Gemeinde	2 250	2 129	2 121	2 279	2 305	2 342	2 498	2 526	2 585	2 614	2 646
Kostenbeitrag Eltern	1 716	1 593	1 468	1 564	1 553	1 591	1 696	1 685	1 670	1 644	1 623
Kostenbeitrag Kanton	82	77	86	99	98	82	83	84	89	80	80
<i>Kostenbeiträge in %</i>	2009	2010	2011	2012	2013	2014	2015	2016	2017	2018	2019
Gemeinde	55.58	56.05	57.70	57.81	58.26	58.35	58.41	58.82	59.52	60.26	60.84
Eltern	42.39	41.92	39.95	39.68	39.25	39.62	39.66	39.23	38.44	37.90	37.32
Kanton	2.04	2.03	2.35	2.51	2.48	2.03	1.93	1.95	2.04	1.84	1.84
<i>Teuerung (Basis 100: Dezember 2009)</i>	2009	2010	2011	2012	2013	2014	2015	2016	2017	2018	2019
Teuerung Musikschulen	100.00	93.84	90.77	97.38	97.72	99.15	105.63	106.07	107.28	107.14	107.43
Landesindex der Konsumentenpreise	100.00	100.58	99.81	99.42	99.52	99.13	97.88	97.88	98.65	99.32	99.52
<i>Veränderung der Kostenbeiträge in CHF</i>	2009	2010	2011	2012	2013	2014	2015	2016	2017	2018	2019
Gemeindebeitrag	0.00	-120.75	-129.59	29.10	55.11	92.14	247.68	275.95	335.10	363.97	396.17
Elternbeitrag	0.00	-123.59	-248.01	-151.83	-163.23	-125.51	-19.97	-31.52	-46.38	-72.29	-92.78
Kantonsbeitrag	0.00	-5.19	3.82	16.45	15.82	-0.95	0.17	1.47	6.10	-2.75	-2.52
Frankenäquivalent Landesindex der Konsumentenpreise	0.00	23.48	-7.69	-23.48	-19.43	-35.23	-85.84	-85.84	-54.66	-27.53	-19.43

SCHÜLERZAHLEN

<i>Schülerzahlen</i>	2009/2010	2010/2011	2011/2012	2012/2013	2013/2014	2014/2015	2015/2016	2016/2017	2017/2018	2018/2019	2019/2020
Einzelunterricht	30 800	31 250	31 600	31 300	32 240	32 570	31 709	31 343	31 589	31 638	31 829
Musikalische Grundausbildung und Früherziehung	22 200	22 500	23 450	23 700	24 312	24 420	25 060	25 344	25 963	26 466	26 402
Chöre, Orchester und andere Ensembles	10 000	11 250	11 450	14 300	13 515	13 120	15 070	17 203	15 019	13 073	12 887
Total	63 000	65 000	66 500	69 300	70 067	70 110	71 839	73 890	72 571	71 177	71 118
	2009/2010	2010/2011	2011/2012	2012/2013	2013/2014	2014/2015	2015/2016	2016/2017	2017/2018	2018/2019	2019/2020
Volksschülerinnen und -schüler (Primarstufe, Sekundarstufe I)	134268	135184	136024	137124	138721	141560	144236	148063	151940	155572	159133
Musikschülerinnen und -schüler (Einzelunterricht)	30 800	31 250	31 600	31 300	32 240	32 570	31 709	31 343	31 589	31 638	31 829
Anteil Musikschülerinnen und -schüler	22.94%	23.12%	23.23%	22.83%	23.24%	23.01%	21.98%	21.17%	20.79%	20.34%	20.00%

FACHBELEGUNG

<i>Schülerzahlen</i>	<i>2009/2010</i>	<i>2010/2011</i>	<i>2011/2012</i>	<i>2012/2013</i>	<i>2013/2014</i>	<i>2014/2015</i>	<i>2015/2016</i>	<i>2016/2017</i>	<i>2017/2018</i>	<i>2018/2019</i>	<i>2019/2020</i>
Klavier	8 383	8 571	8 468	8 744	9 023	9 222	9 384	9 443	9 502	9 518	9 677
Gitarre	4 874	5 080	5 226	5 083	5 011	5 049	4 981	5 005	4 826	4 965	5 028
Violine, Viola	3 154	3 062	3 259	3 222	3 297	3 244	3 243	3 301	3 240	3 297	3 257
Schlagzeug, Perkussion	2 129	2 157	2 428	2 376	2 384	2 455	2 409	2 381	2 377	2 356	2 339
Gesang	779	995	1 167	1 277	1 052	1 297	1 379	1 506	1 585	1 655	1 680
Violoncello, Kontrabass	1 023	1 025	1 144	1 198	1 288	1 407	1 472	1 473	1 490	1 513	1 589
Blockflöte	1 911	1 835	1 771	1 831	1 623	1 624	1 747	1 670	1 544	1 495	1 404
E-Gitarre, E-Bass	1 878	1 936	1 862	1 782	1 591	1 491	1 385	1 358	1 303	1 344	1 341
Querflöte	1 706	1 669	1 523	1 401	1 374	1 319	1 213	1 154	1 150	1 134	1 106
Keyboard	1 653	1 640	1 522	1 408	1 352	1 253	1 131	1 089	976	942	889
Saxophon	910	882	876	804	776	742	723	706	688	714	681
Klarinette	925	880	767	867	834	809	705	729	674	646	666
Trompete/Kornett	763	721	652	639	629	628	621	614	598	625	641
Akkordeon	494	464	451	486	425	442	442	435	427	417	436
Harfe	349	346	359	353	359	356	341	264	372	408	404
Übrige Blechbläser			380	455	443	444	498	470	426	553	542
Übrige Holzbläser			336	330	319	352	380	234	389	348	366
Übrige Instrumente			232	226	460	259	318	449	460	425	440

MUSIKLEHRPERSONEN

<i>Musiklehrpersonen</i>	<i>2009/2010</i>	<i>2010/2011</i>	<i>2011/2012</i>	<i>2012/2013</i>	<i>2013/2014</i>	<i>2014/2015</i>	<i>2015/2016</i>	<i>2016/2017</i>	<i>2017/2018</i>	<i>2018/2019</i>	<i>2019/2020</i>
mit Diplom	2 133	2 176	2 231	2 321	2 347	2 325	2 299	2 317	2 321	2 303	2 314
ohne Diplom	361	330	307	190	165	162	152	144	134	125	118
Total	2 494	2 506	2 538	2 511	2 512	2 487	2 451	2 461	2 455	2 428	2 432

SCHULGELD 2019/2020

	Elternbeitr. Semester 30 min	Elternbeitr. Semester 40 min
Adliswil-Langnau	645	750
Alato	563	750
Andelfingen und Umgebung	641	855
Dietikon	600	800
Limmattal	560	740
Erlenbach	630	790
Hombrechtikon	678	897
Horgen	550	730
Kilchberg-Rüschlikon	495	660
Kloten Bassersdorf Lufingen	650	780
Knonauer Amt	678	904
Konservatorium Winterthur	650	910
Küsnacht	710	930
Männedorf	620	805
Maur	630	840
Musikschule Konservatorium Zürich	640	850
Oetwil am See	625	800
Oetwil-Geroldswil	523	691
Opfikon	500	600
Pfannenstiel	705	920
Prova Winterthur	665	886
Regensdorf	550	730
Region Dübendorf	585	730
Schlieren	630	840
Stäfa	660	855
Thalwil-Oberrieden	600	800
Unteres Furttal	624	832
Urdorf	625	800
Uster-Greifensee	720	960
Volketswil	580	775
Wädenswil-Richterswil	626	834
Weinland Nord	615	820
Winterthur und Umgebung	673	897
Zollikon	710	945
Zumikon	750	990
Zürcher Oberland	630	840
Zürcher Unterland	665	887

FÜNFJAHRESVERGLEICHE (EINZELUNTERRICHT)

	2015/2016	2019/2020	Veränd.
Volksschülerinnen und -schüler (Primarstufe, Sekundarstufe I)	144236	159133	10.33%
Musikschülerinnen und -schüler (Einzelunterricht)	31709	31829	0.38%
Anteil andere Erträge am Gesamtertrag in %	10.19	9.45	-0.75
Anteil Elternbeiträge am Gesamtertrag in %	35.07	33.32	-1.75
Anteil Kantonsbeitrag am Gesamtertrag in %	3.09	2.91	-0.18
Anteil Gemeindebeiträge am Gesamtertrag in %	51.64	54.32	2.68
Elternbeiträge 30 min in CHF (Durchschnitt)	601.44	627.05	4.26%