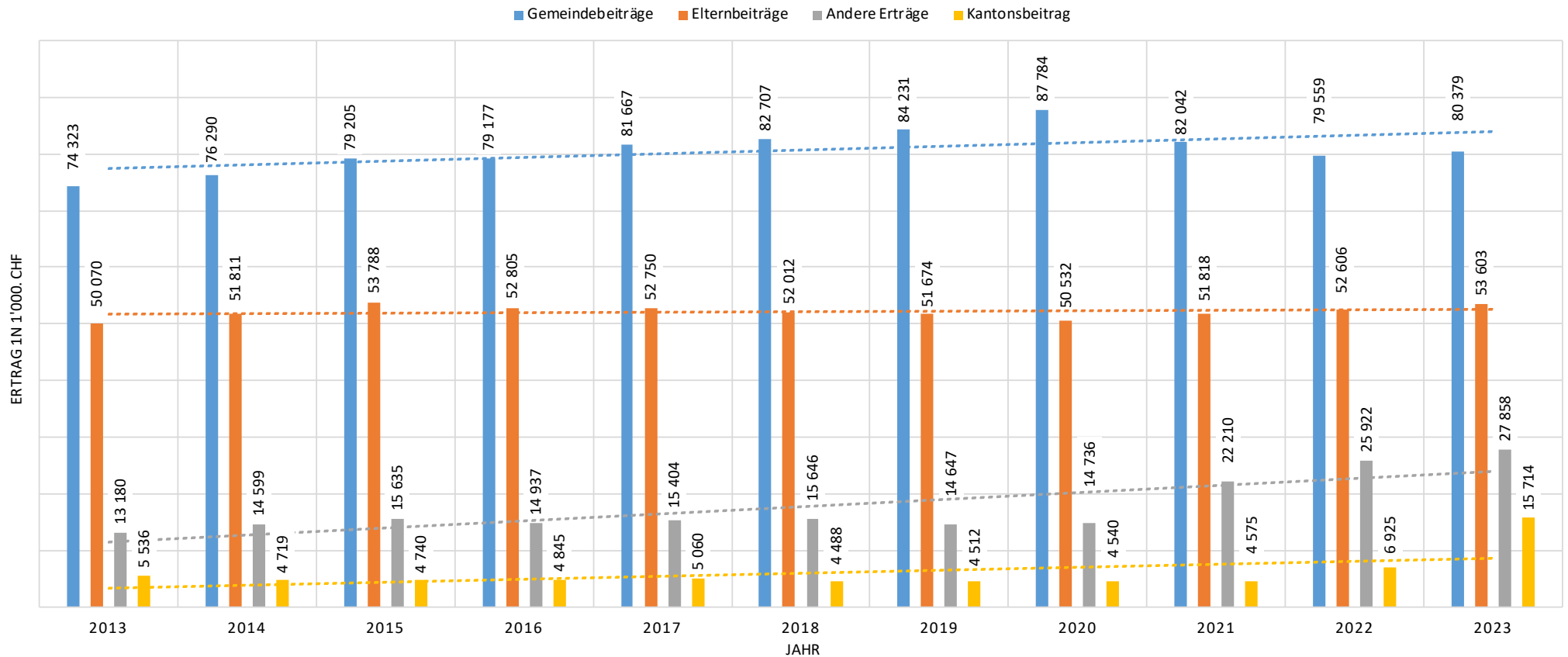


MUSIKSCHULEN KANTON ZÜRICH STATISTIK

INHALT

Ertrag	2
Aufwand nominal	3
Aufwand prozentual	4
Kosten pro Schüler:in	5
Kostenbeiträge pro Schüler:in	6
Schülerzahlen	7
Schüleranteil	8
Fachbelegungen Instrumente	9
Fachbelegungen Formationen	10
Musiklehrpersonen	11
Schulgeld und Gemeindebeitrag	12
Vollkostensatz und Kostendeckungsgrad	13
Schulleitung und -verwaltung	14
Zahlenmaterial	15

ERTRAG IN 1'000 CHF



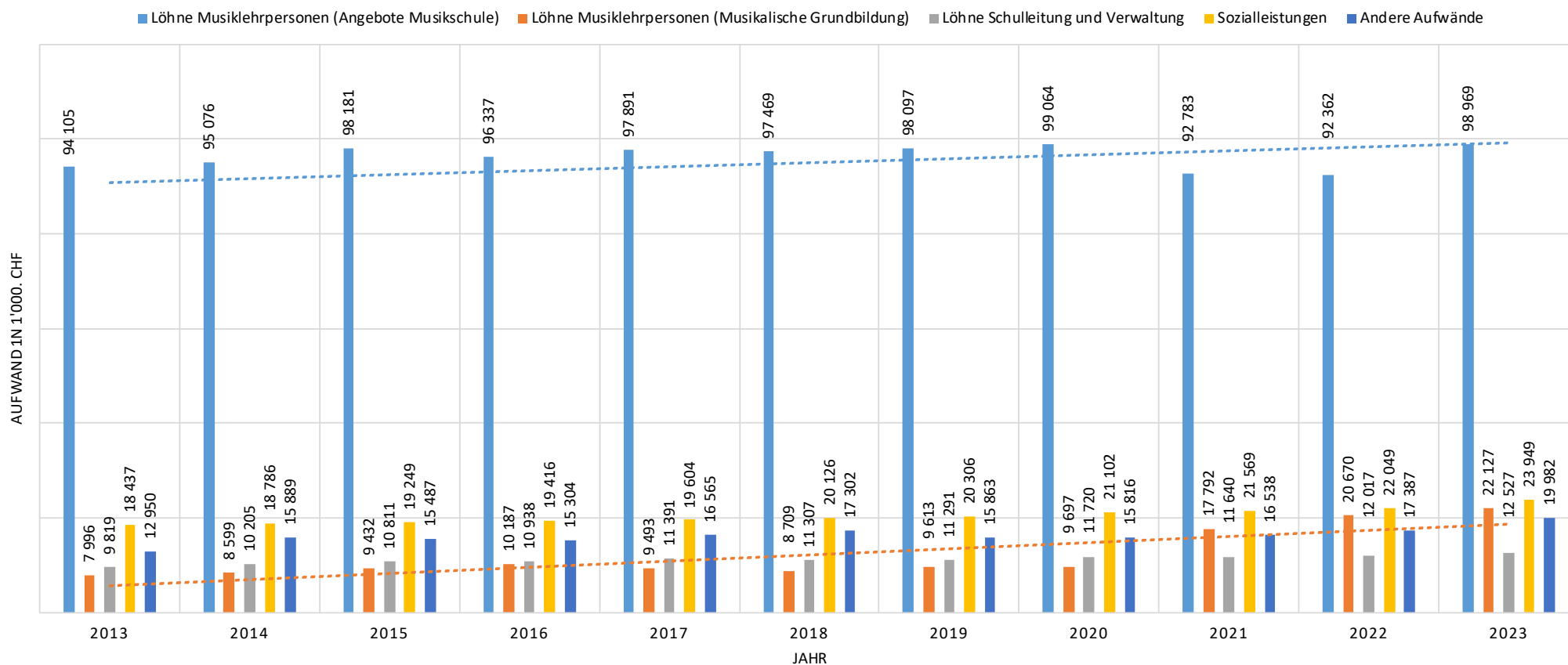
KOMMENTAR

Der Gesamtbetrag, den die Gemeinden 2023 für die Musikschulen aufzuwenden hatten, setzt sich aus den eigentlichen Gemeindefbeiträgen von CHF 80.4 Mio. und den Entschädigungen für die Musikalische Grundbildung von CHF 23.3 Mio. zusammen. Letztere sind in «Andere Erträge» enthalten. Im Betrachtungszeitraum von 2013 bis 2023 sind die Aufwendungen der Gemeinden um CHF 20.5 Mio. gestiegen. Davon fallen CHF 14.4 Mio auf die Musikalische Grundbildung. Die Elternbeiträge stiegen um CHF 3.5 Mio.

WICHTIGER HINWEIS

Im Hinblick auf die Berechnung des Kantonsbeitrags gemäss neuem Musikschulgesetz wurden die Erträge verschiedener Musikschulen für die Musikalische Grundbildung ab 2021 differenzierter als in früheren Jahren erhoben. Daraus resultiert eine Verschiebung von den Gemeindefbeiträgen zu den anderen Erträgen. Letztere beinhalten die Erträge der Musikalischen Grundbildung.

AUFWAND IN 1'000 CHF



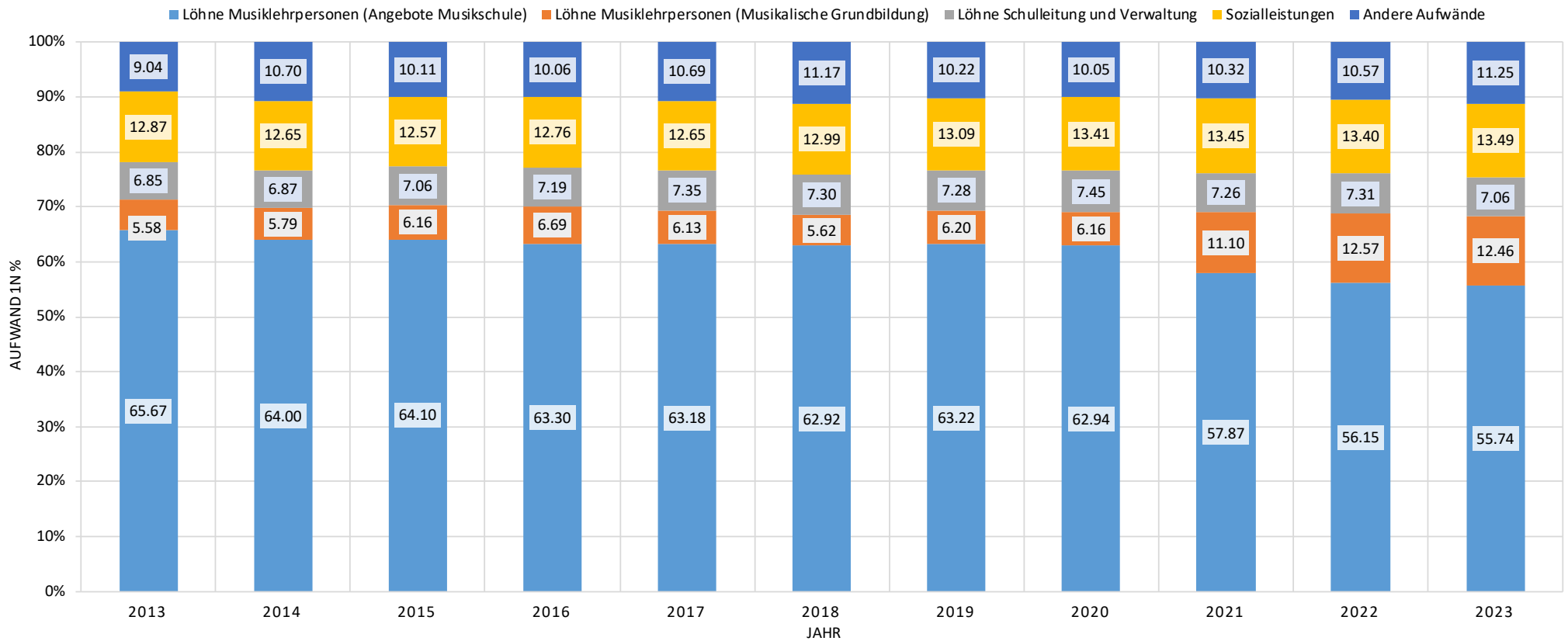
KOMMENTAR

Im Betrachtungszeitraum von 2013 bis 2023 ist der Lohnaufwand für Musiklehrpersonen (Angebote Musikschule und Musikalische Grundbildung) um CHF 18.0 Mio. gestiegen. Der Lohnaufwand für die Schulleitung und Schulverwaltung stieg um CHF 2.7 Mio. Die Sozialleistungen erhöhten sich um CHF 5.5 Mio. Die Zunahme des Lohn- und Lohnnebenaufwands betrug somit CHF 27.2 Mio., die aller anderen Aufwände CHF 7.0 Mio.

WICHTIGER HINWEIS

Im Hinblick auf die Berechnung des Kantonsbeitrags gemäss neuem Musikschulgesetz wurden die Aufwände verschiedener Musikschulen für die Musikalische Grundbildung ab 2021 differenzierter als in früheren Jahren erhoben. Daraus resultiert eine Verschiebung von den Löhnen für die Bereitstellung von Angeboten der Musikschule zu den Löhnen für die Bereitstellung der Musikalischen Grundbildung.

AUFWAND IN %



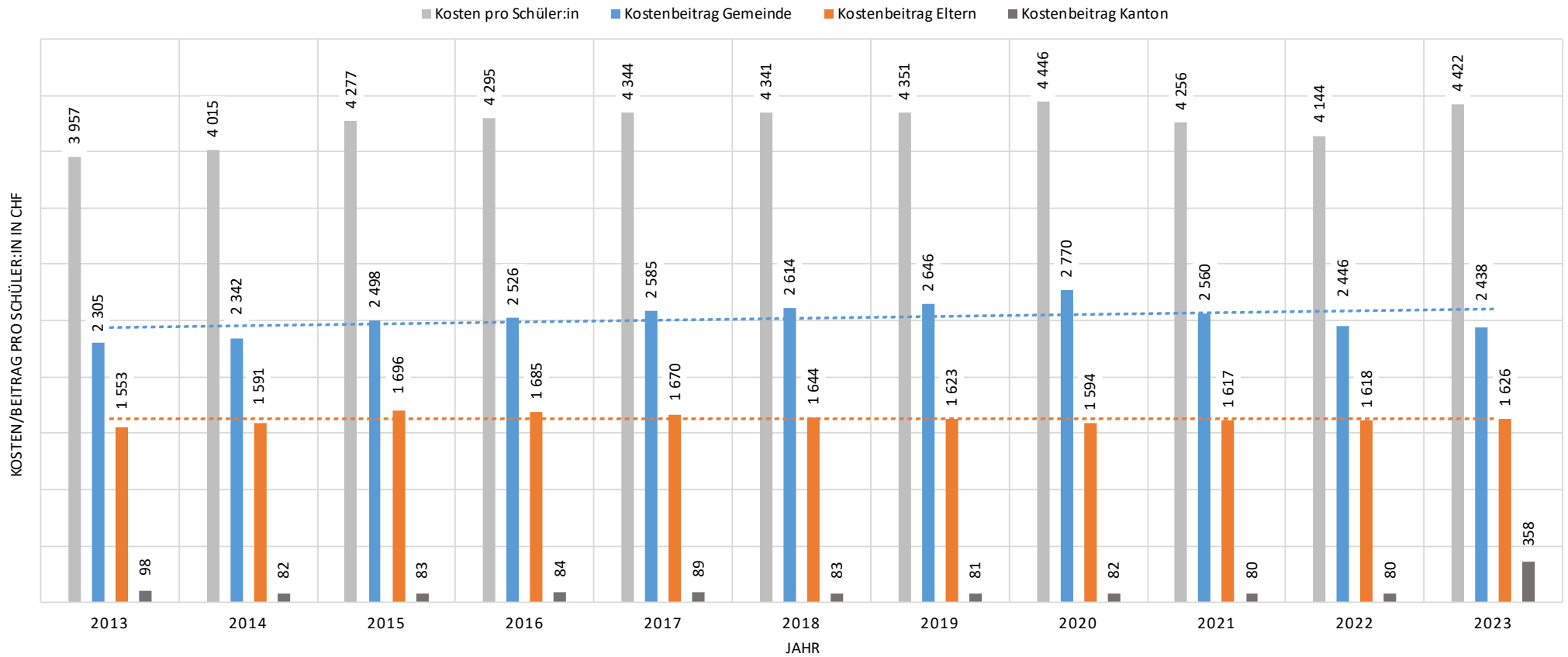
KOMMENTAR

Der Lohn- und Lohnnebenaufwand machte 2023 rund 88.8% des Gesamtaufwands (ohne Raumaufwand) aus.

WICHTIGER HINWEIS

Im Hinblick auf die Berechnung des Kantonsbeitrags gemäss neuem Musikschulgesetz wurden die Aufwände verschiedener Musikschulen für die Musikalische Grundbildung ab 2021 differenzierter als in früheren Jahren erhoben. Daraus resultiert eine Verschiebung von den Löhnen für die Bereitstellung von Angeboten der Musikschule zu den Löhnen für die Bereitstellung der Musikalischen Grundbildung.

KOSTEN PRO SCHÜLER:IN IN CHF

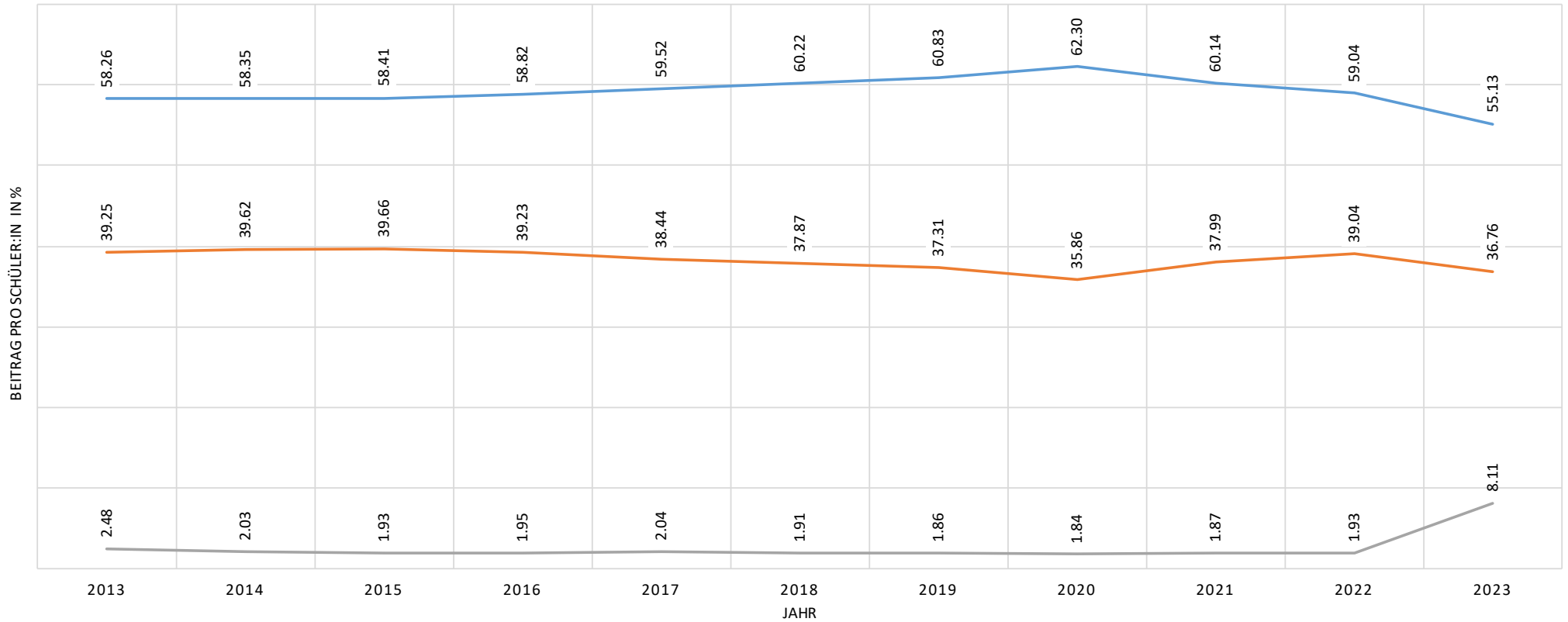


KOMMENTAR

Der Kostenbeitrag, den die Eltern 2023 für den Instrumental- und Vokalunterricht zu leisten hatten, lag im Durchschnitt aller VZM-Mitgliedsschulen mit CHF 73 nur geringfügig über dem von 2013. Im gleichen Betrachtungszeitraum stieg der Kostenbeitrag der Gemeinden um CHF 133 und der des Kantons um CHF 260; letzterer massgeblich nach Inkrafttreten des neuen Musikschulgesetzes Anfang 2023.

KOSTENBEITRÄGE PRO SCHÜLER:IN IN %

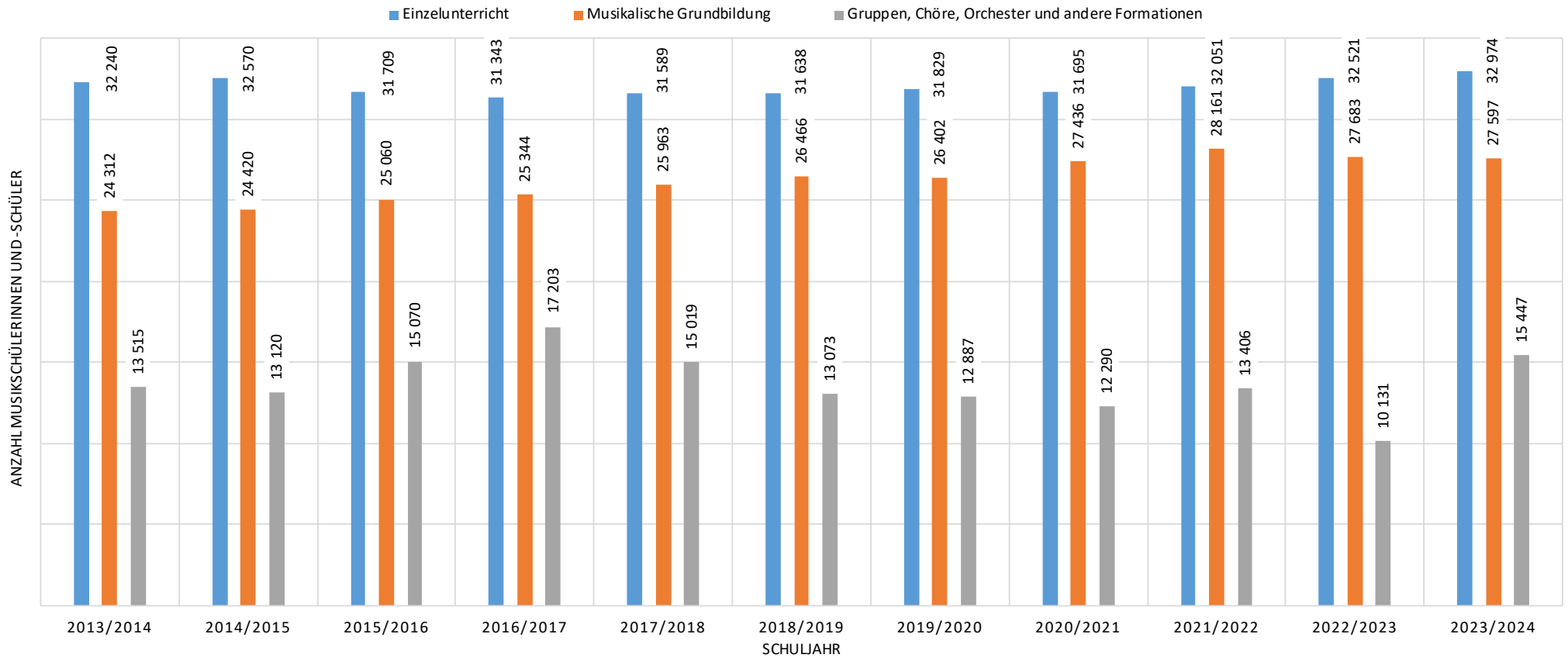
— Gemeinde — Eltern — Kanton



KOMMENTAR

Im Durchschnitt aller VZM-Mitgliedsschulen tragen die Eltern 36.76% der pro Schüler:in anfallenden Kosten. Der Beitrag des Kantons beläuft sich nach Inkrafttreten des neuen Musikschulgesetzes Anfang 2023 auf 8.11% (ohne Musikalische Grundbildung und Studienvorbereitung). Die Gemeinden haben 55.13% der Kosten zu tragen.

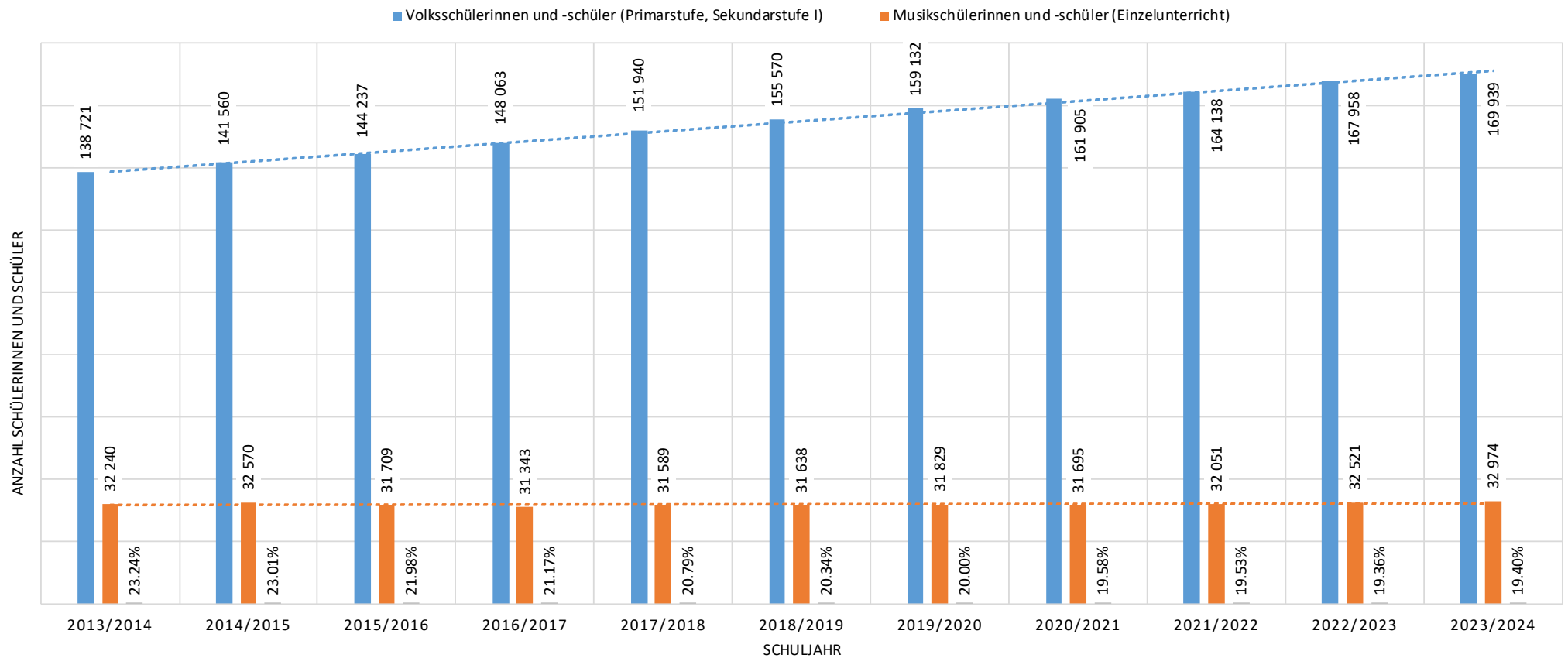
SCHÜLERZAHLEN



KOMMENTAR

Die Zahl der Schülerinnen und Schüler, die einzeln oder zu zweit Instrumental- oder Vokalunterricht erhalten, hat in den letzten Jahren nur geringfügig zugenommen. Die Zahl der Mitwirkenden in Chören, Orchestern und anderen Ensembles jedoch nahm zwischen den Schuljahren 2020/21 und 2023/24 deutlich zu. Die Zahl der Schülerinnen und Schüler in der Musikalischen Grundbildung hängt mehr oder weniger von den Lernendenzahlen der Volksschule ab.

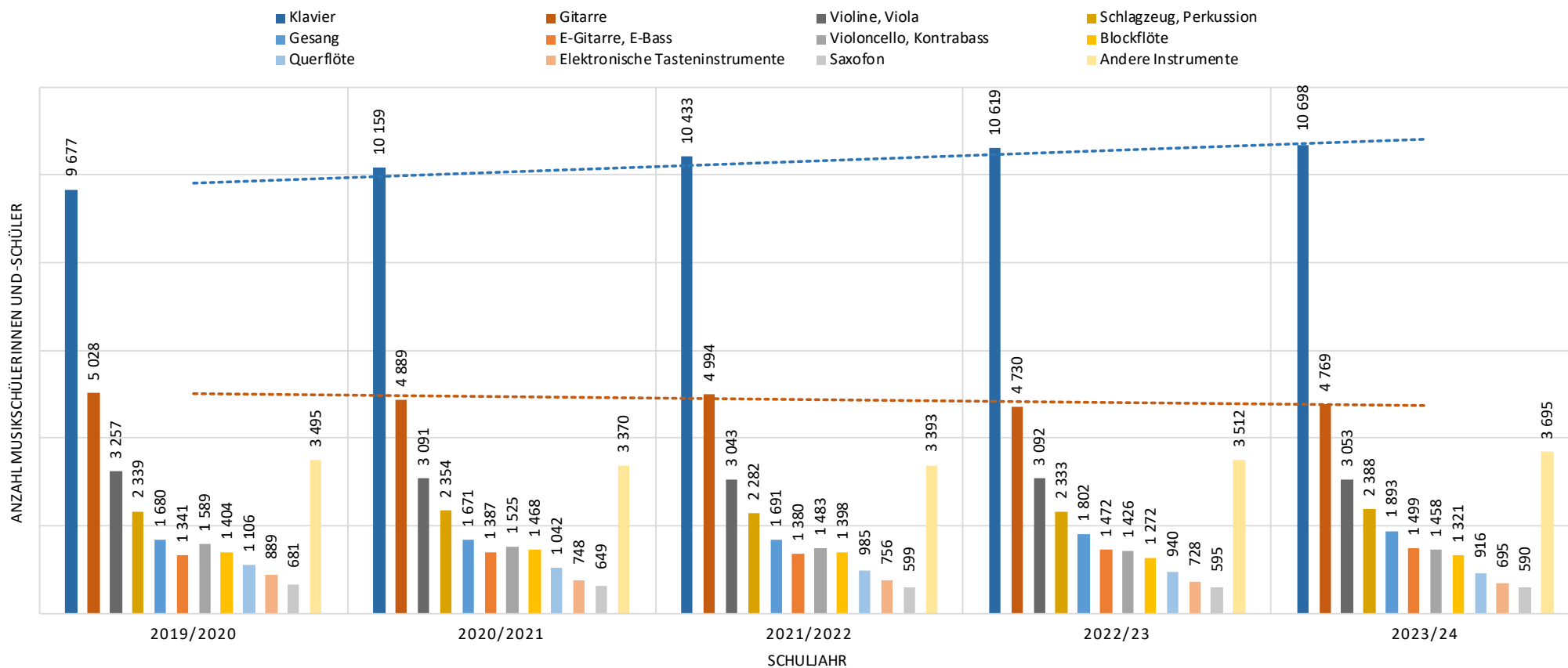
SCHÜLERANTEIL



KOMMENTAR

Der Anteil der Schülerinnen und Schüler der Primarstufe und der Sekundarstufe I, die Instrumental- und Vokalunterricht in Anspruch nehmen, ist gegenüber dem vergangenen Schuljahr in etwa gleich geblieben. Die Zahl der Musikschülerinnen und -schüler ist seit Jahren konstant.

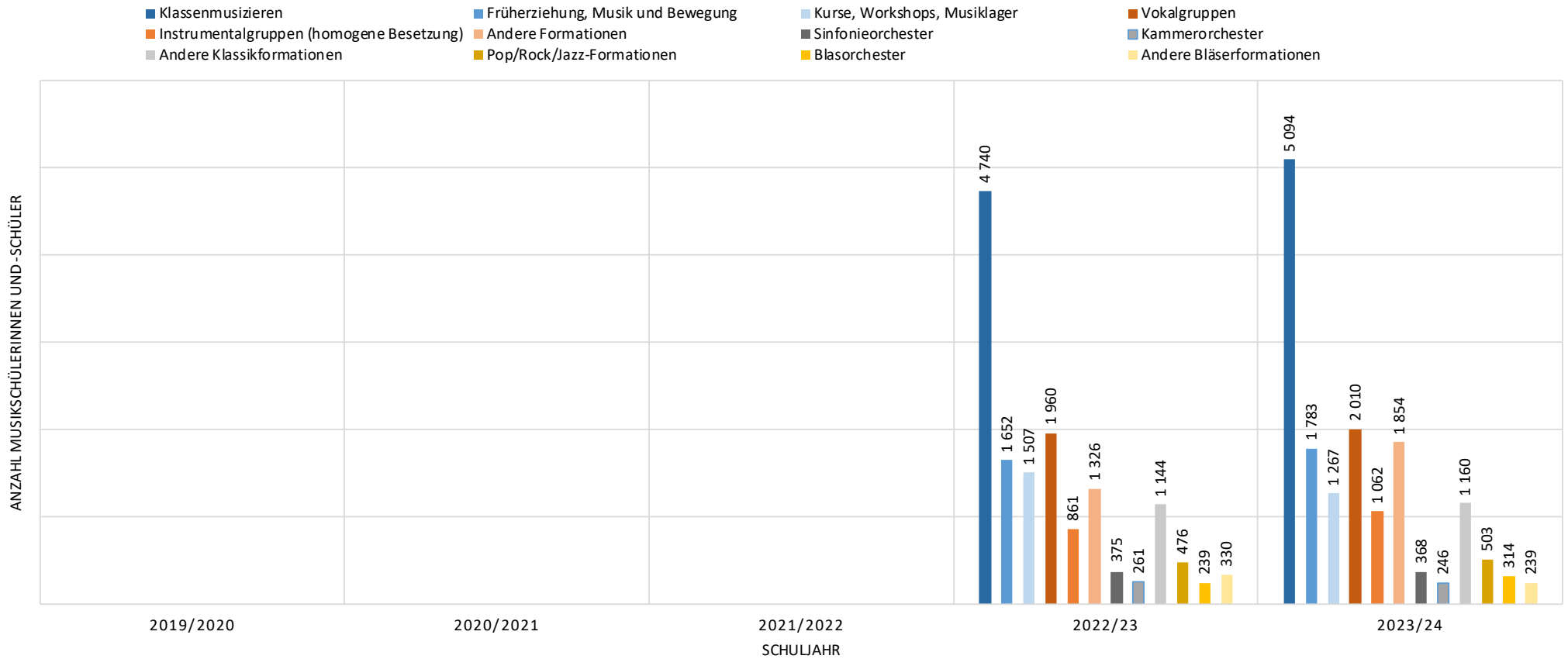
FACHBELEGUNG INSTRUMENTE



KOMMENTAR

Anhand der Fachbelegungen lassen sich folgende Trends erkennen. Schwache Abnahme der Nachfrage: Querflöte, Elektronische Tasteninstrumente, Saxofon. Stabile Nachfrage: Gitarre, Violine und Viola, Schlagzeug und Perkussion, Gesang, E-Gitarre und E-Bass, Violoncello und Kontrabass, Blockflöte. Deutliche Zunahme der Nachfrage: Klavier.

FACHBELEGUNG FORMATIONEN

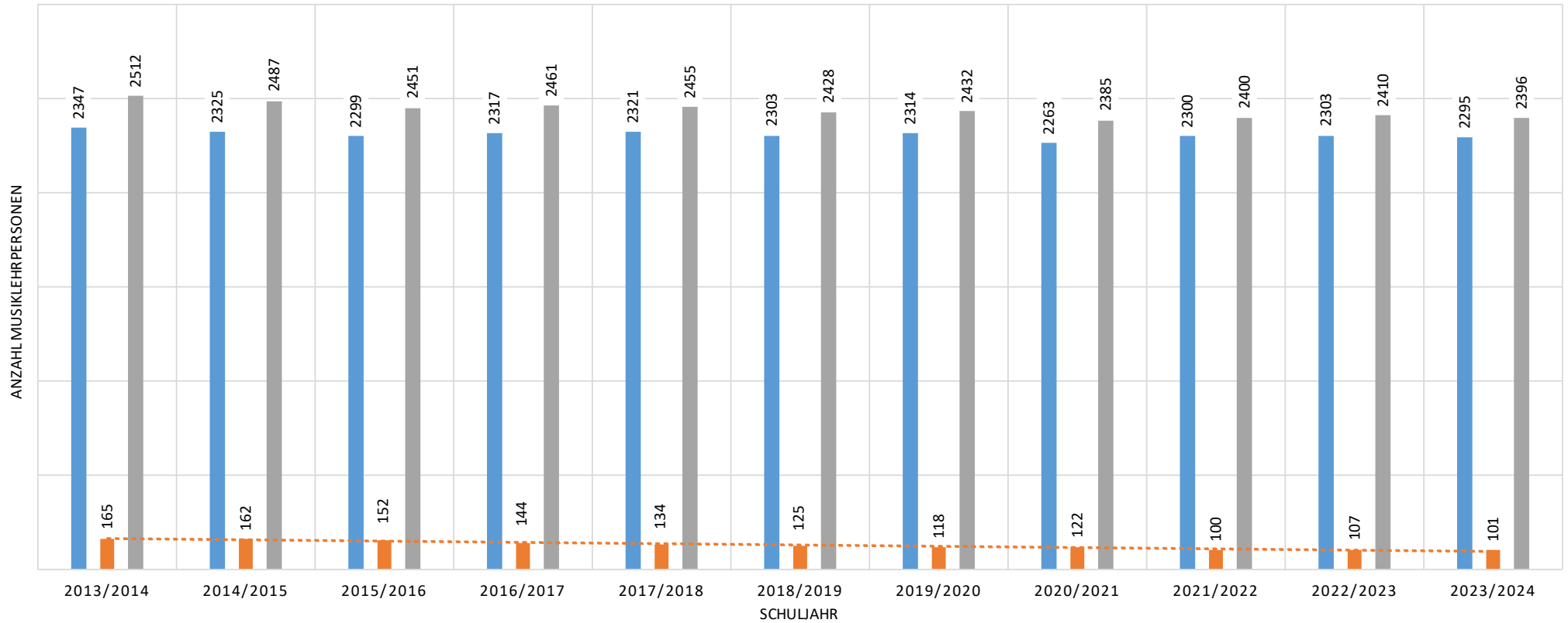


KOMMENTAR

Die Fachbelegungen von Gruppen, Chören, Orchestern und andere Formationen werden erst seit 2022/2023 detailliert erhoben. Im vergangenen Schuljahr wurde das Klassenmusizieren stärker nachgefragt. Die weiteren Angebote legten insgesamt leicht zu.

MUSIKLEHRPERSONEN

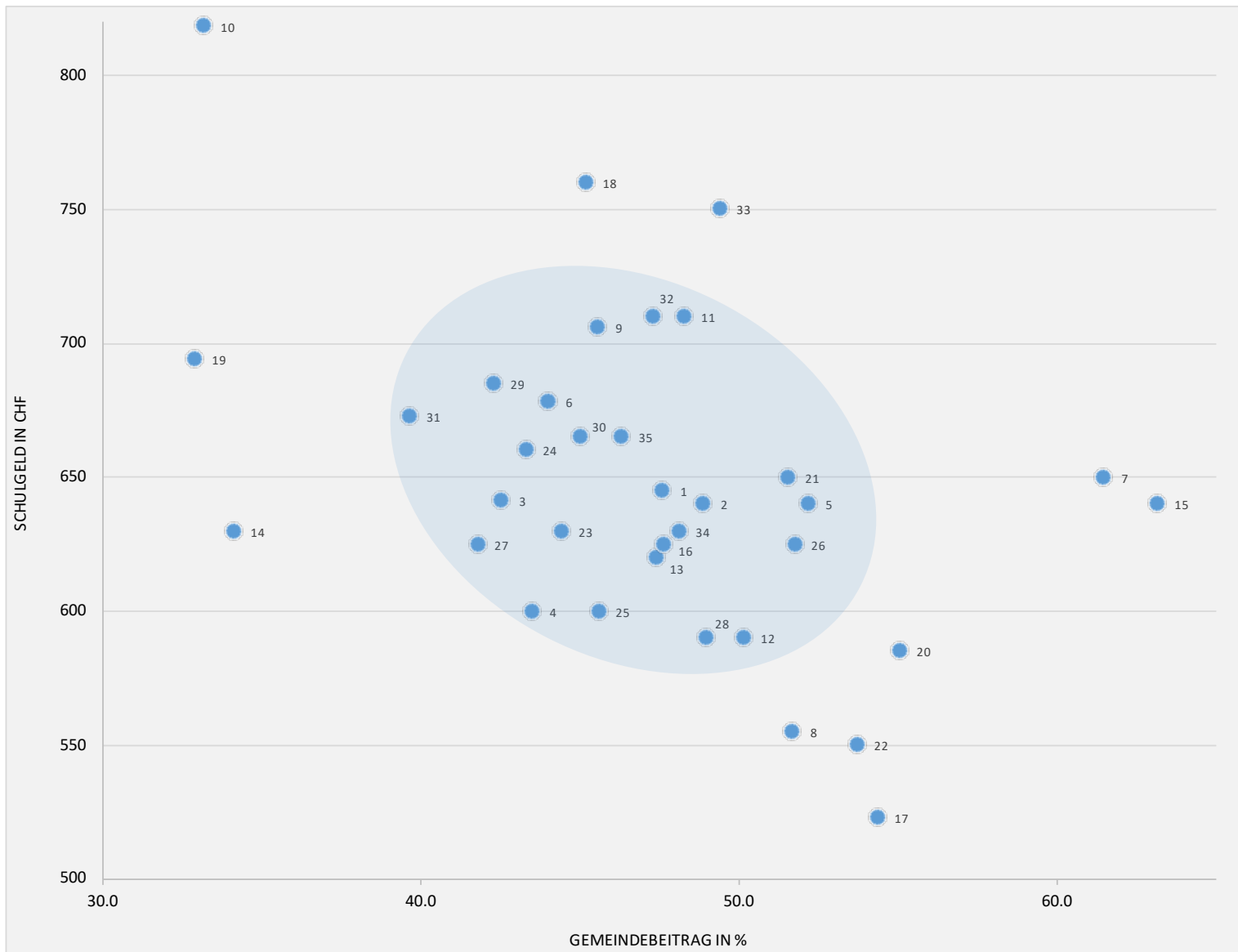
■ mit Diplom ■ ohne Diplom ■ Total



KOMMENTAR

Der Anteil der Musiklehrpersonen ohne ein anerkanntes Diplom nimmt kontinuierlich ab. Im Schuljahr 2023/2024 betrug er 4.2%.

SCHULGELD UND GEMEINDEBEITRAG



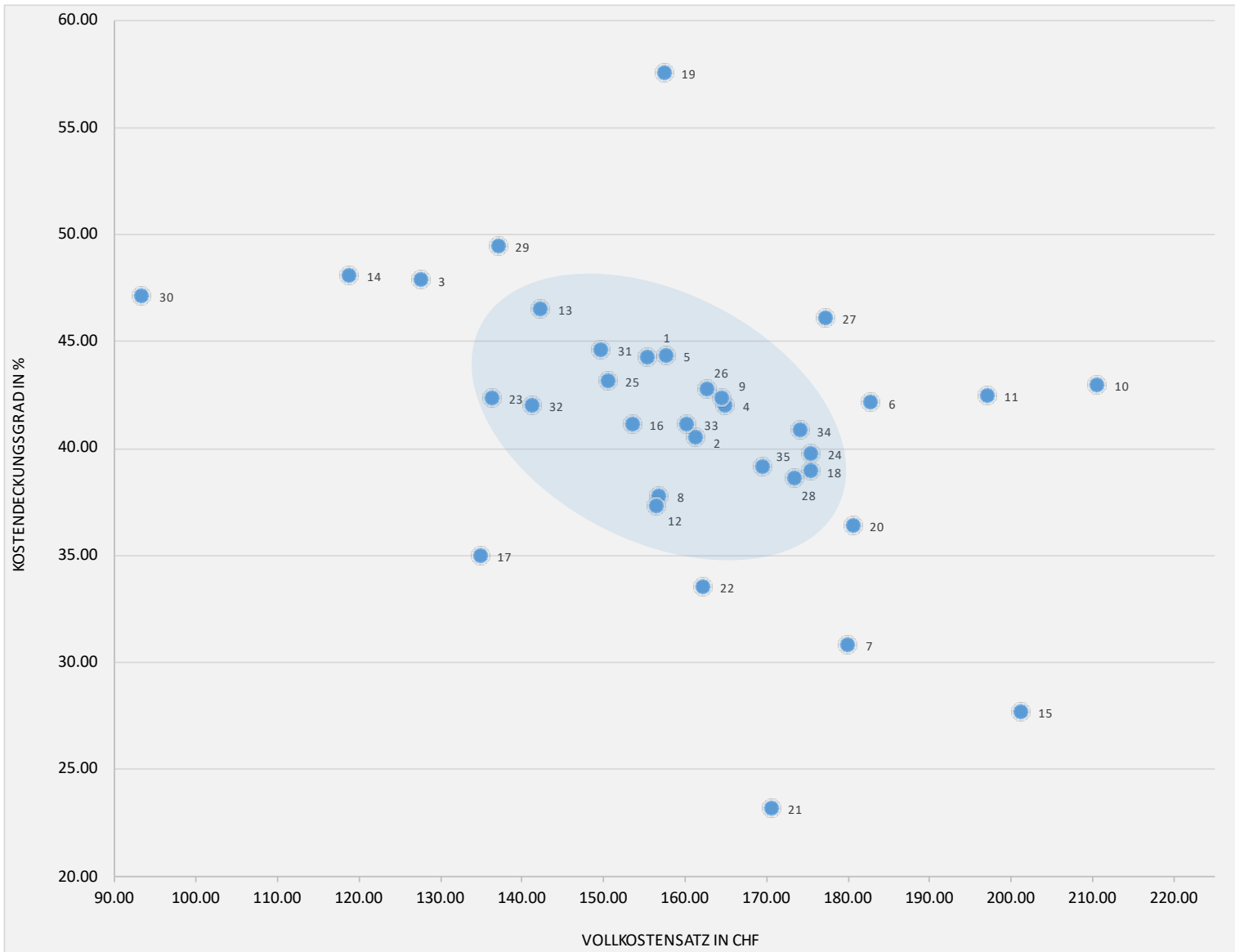
WICHTIGER HINWEIS

Jede Nummer bezeichnet eine Musikschule. Aus Gründen des Datenschutzes werden vergleichende Analysen ohne Nennung der Musikschulen publiziert. Vorsitzende von Trägerschaften und Schulleitende können die Nummer ihrer jeweiligen Musikschule bei der Geschäftsstelle des VZM in Erfahrung bringen.

KOMMENTAR

Die meisten Musikschulen bewegen sich mit ihrem Schulgeld für 30 Minuten subventionierter Einzelunterricht pro Woche für die Dauer eines Semesters in einem Bereich zwischen CHF 590 und 710. Der Median liegt bei CHF 640. Dieselben Musikschulen erhalten einen Gemeindebeitrag von zwischen 39.7% und 52.2% des Gesamtertrages. Der Median liegt bei 47.4%.

VOLLKOSTENSATZ UND KOSTENDECKUNGSGRAD



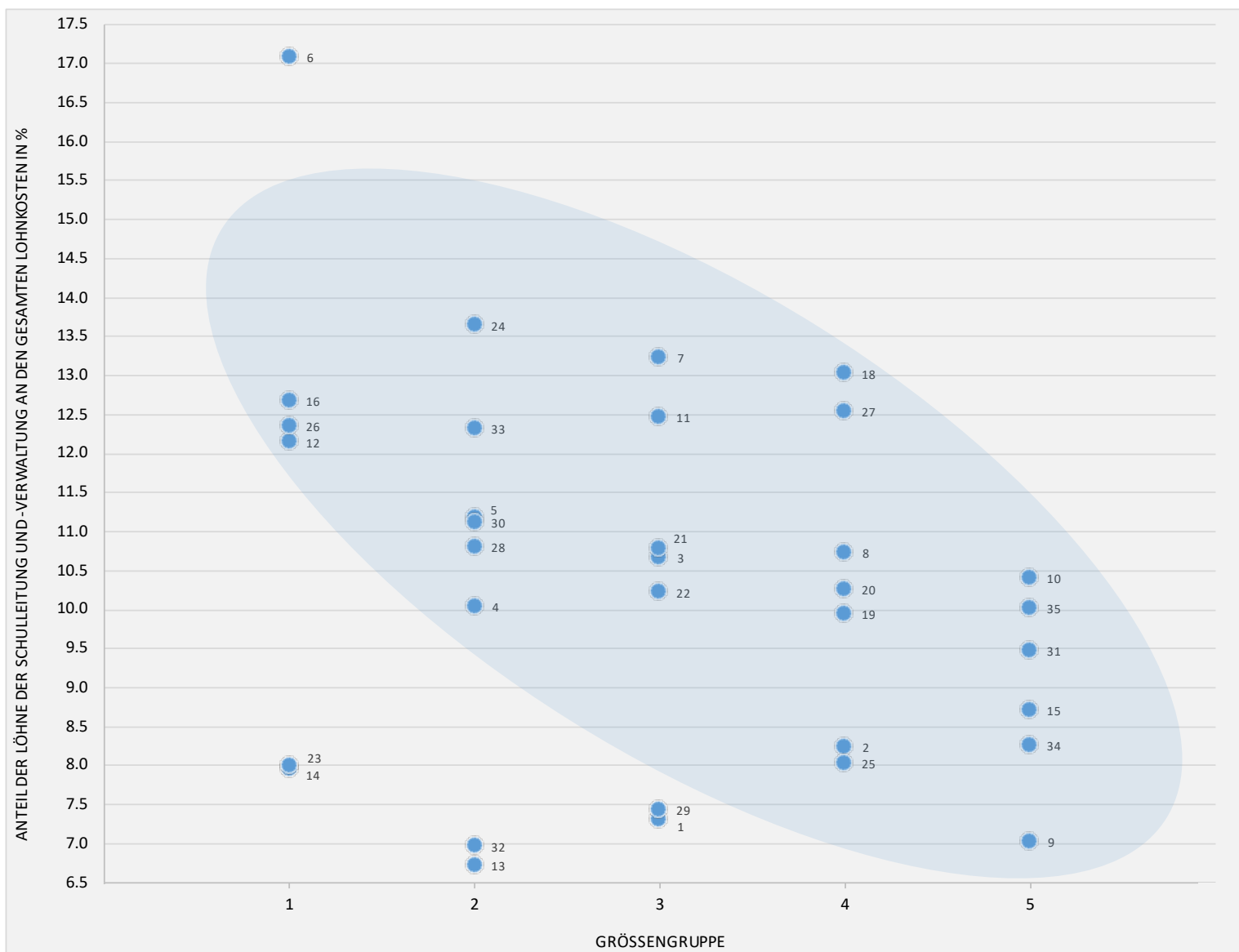
WICHTIGER HINWEIS

Jede Nummer bezeichnet eine Musikschule. Aus Gründen des Datenschutzes werden vergleichende Analysen ohne Nennung der Musikschulen publiziert. Vorsitzende von Trägerschaften und Schulleitende können die Nummer ihrer jeweiligen Musikschule bei der Geschäftsstelle des VZM in Erfahrung bringen.

KOMMENTAR

Der Kostendeckungsgrad einer signifikanten Gruppe von Musikschulen liegt zwischen 37.26% und 46.26%. Der Median beträgt 41.98%. Der Vollkostensatz derselben Musikschulen liegt zwischen CHF 136.37 und 175.51 pro Stunde. Der Median beträgt CHF 161.36.

SCHULLEITUNG UND -VERWALTUNG



WICHTIGER HINWEIS

Jede Nummer bezeichnet eine Musikschule. Aus Gründen des Datenschutzes werden vergleichende Analysen ohne Nennung der Musikschulen publiziert. Vorsitzende von Trägerschaften und Schulleitende können die Nummer ihrer jeweiligen Musikschule bei der Geschäftsstelle des VZM in Erfahrung bringen.

KOMMENTAR

Die bestmögliche «Einrahmung» der Bandbreiten der Lohnanteile aller Grössengruppen von Musikschulen zeigt eine schwache Korrelation, die besagt, dass die Leitung und Verwaltung grösserer Musikschulen etwas effizienter ist als die von kleineren. Eine Erkenntnis die kaum überrascht.

ERTRAG

<i>Ertrag in 1'000 CHF</i>	2013	2014	2015	2016	2017	2018	2019	2020	2021	2022	2023
Gemeindebeiträge	74 323	76 290	79 205	79 177	81 667	82 707	84 231	87 784	82 042	79 559	80 379
Elternbeiträge	50 070	51 811	53 788	52 805	52 750	52 012	51 674	50 532	51 818	52 606	53 603
Kantonsbeitrag	5 536	4 719	4 740	4 845	5 060	4 488	4 512	4 540	4 575	6 925	15 714
Andere Erträge	13 180	14 599	15 635	14 937	15 404	15 646	14 647	14 736	22 210	25 922	27 858
Musikalische Grundbildung	8 867	9 406	10 457	10 528	10 102	10 141	10 101	10 395	19 190	22 943	23 285
Verschiedenes	4 313	5 193	5 178	4 409	5 302	5 505	4 546	4 341	3 020	2 979	4 573
Total	143 109	147 419	153 368	151 764	154 881	154 853	155 064	157 592	160 645	165 012	177 554

<i>Kantonsbeitrag Einzelunterricht</i>	2013	2014	2015	2016	2017	2018	2019	2020	2021	2022	2023
Kantonsbeitrag Gesamt in 1'000 CHF	5 536	4 719	4 740	4 845	5 060	4 660	4 584	4 590	4 557	4 715	15 461
Kantonsbeitrag Einzelunterricht in %	57.24	56.26	55.28	54.30	55.29	56.20	56.19	56.40	55.95	55.08	76.45
Kantonsbeitrag Einzelunterricht in 1'000 CHF	3 169	2 655	2 620	2 631	2 798	2 619	2 576	2 589	2 550	2 597	11 820

Bemerkungen:

- Bis 2022 ist die als «Schülerfranken» bezeichnete indirekte Subvention des VZM im Kantonsbeitrag enthalten.
- Der Anteil Einzelunterricht am Kantonsbeitrag bis und mit 2017 wurde aus den Werten einzelner Jahre extrapoliert.
- In dieser und allen nachfolgenden Tabellen wird der gemeinsame Unterricht von zwei Lernenden zum Einzelunterricht gezählt.
- Ab 2018 basiert die Berechnung des Kantonsbeitrags für den Einzelunterricht auf dem Total des effektiv ausbezahlten Kantonsbeitrags, ohne die Abgrenzungen, die von einzelnen Musikschulen vorgenommen wurden.

AUFWAND

<i>Aufwand in 1'000 CHF</i>	2013	2014	2015	2016	2017	2018	2019	2020	2021	2022	2023
Löhne Musiklehrpersonen (Angebote Musikschule)	94 105	95 076	98 181	96 337	97 891	97 469	98 097	99 064	92 783	92 362	98 969
Löhne Musiklehrpersonen (Musikalische Grundbildung)	7 996	8 599	9 432	10 187	9 493	8 709	9 613	9 697	17 792	20 670	22 127
Löhne Schulleitung und Verwaltung	9 819	10 205	10 811	10 938	11 391	11 307	11 291	11 720	11 640	12 017	12 527
Sozialleistungen	18 437	18 786	19 249	19 416	19 604	20 126	20 306	21 102	21 569	22 049	23 949
Andere Aufwände	12 950	15 889	15 487	15 304	16 565	17 302	15 863	15 816	16 538	17 387	19 982
Total	143 307	148 555	153 160	152 182	154 944	154 913	155 170	157 399	160 322	164 485	177 554

<i>Aufwand in %</i>	2013	2014	2015	2016	2017	2018	2019	2020	2021	2022	2023
Löhne Musiklehrpersonen (Angebote Musikschule)	65.67	64.00	64.10	63.30	63.18	62.92	63.22	62.94	57.87	56.15	55.74
Löhne Musiklehrpersonen (Musikalische Grundbildung)	5.58	5.79	6.16	6.69	6.13	5.62	6.20	6.16	11.10	12.57	12.46
Löhne Schulleitung und Verwaltung	6.85	6.87	7.06	7.19	7.35	7.30	7.28	7.45	7.26	7.31	7.06
Sozialleistungen	12.87	12.65	12.57	12.76	12.65	12.99	13.09	13.41	13.45	13.40	13.49
Andere Aufwände	9.04	10.70	10.11	10.06	10.69	11.17	10.22	10.05	10.32	10.57	11.25

KOSTEN PRO SCHÜLER:IN

<i>in 1'000 CHF</i>	2013	2014	2015	2016	2017	2018	2019	2020	2021	2022	2023
Kosten pro Schüler:in	3 957	4 015	4 277	4 295	4 344	4 341	4 351	4 446	4 256	4 144	4 422
Kostenbeitrag Gemeinde	2 305	2 342	2 498	2 526	2 585	2 614	2 646	2 770	2 560	2 446	2 438
Kostenbeitrag Eltern	1 553	1 591	1 696	1 685	1 670	1 644	1 623	1 594	1 617	1 618	1 626
Kostenbeitrag Kanton	98	82	83	84	89	83	81	82	80	80	358
<i>Kostenbeiträge in %</i>	<i>2013</i>	<i>2014</i>	<i>2015</i>	<i>2016</i>	<i>2017</i>	<i>2018</i>	<i>2019</i>	<i>2020</i>	<i>2021</i>	<i>2022</i>	<i>2023</i>
Gemeinde	58.26	58.35	58.41	58.82	59.52	60.22	60.83	62.30	60.14	59.04	55.13
Eltern	39.25	39.62	39.66	39.23	38.44	37.87	37.31	35.86	37.99	39.04	36.76
Kanton	2.48	2.03	1.93	1.95	2.04	1.91	1.86	1.84	1.87	1.93	8.11

SCHÜLERZAHLEN

<i>Schülerzahlen</i>	2013/2014	2014/2015	2015/2016	2016/2017	2017/2018	2018/2019	2019/2020	2020/2021	2021/2022	2022/2023	2023/2024
Einzelunterricht	32 240	32 570	31 709	31 343	31 589	31 638	31 829	31 695	32 051	32 521	32 974
Musikalische Grundbildung	24 312	24 420	25 060	25 344	25 963	26 466	26 402	27 436	28 161	27 683	27 597
Gruppen, Chöre, Orchester und andere Formationen	13 515	13 120	15 070	17 203	15 019	13 073	12 887	12 290	13 406	10 131	15 447
Total	70 067	70 110	71 839	73 890	72 571	71 177	71 118	71 421	73 618	70 335	76 018
<i>Schüleranteil</i>	<i>2013/2014</i>	<i>2014/2015</i>	<i>2015/2016</i>	<i>2016/2017</i>	<i>2017/2018</i>	<i>2018/2019</i>	<i>2019/2020</i>	<i>2020/2021</i>	<i>2021/2022</i>	<i>2022/2023</i>	<i>2023/2024</i>
Volksschülerinnen und -schüler (Primarstufe, Sekundarstufe I)	138 721	141 560	144 237	148 063	151 940	155 570	159 132	161 905	164 138	167 958	169 939
Musikschülerinnen und -schüler (Einzelunterricht)	32 240	32 570	31 709	31 343	31 589	31 638	31 829	31 695	32 051	32 521	32 974
Anteil Musikschülerinnen und -schüler	23.24%	23.01%	21.98%	21.17%	20.79%	20.34%	20.00%	19.58%	19.53%	19.36%	19.40%

Bemerkungen:

– Bis 2021/2022 wurde die Musikalische Früherziehung zur Musikalischen Grundbildung gezählt. Ab 2022/2023 zählt sie zur Rubrik «Gruppen, Chöre, Orchester und andere Formationen».

– Zur Rubrik «Gruppen, Chöre, Orchester und andere Formationen» gehört auch das Klassenmusizieren.

FACHBELEGUNGEN

Schülerzahlen	2013/2014	2014/2015	2015/2016	2016/2017	2017/2018	2018/2019	2019/2020	2020/2021	2021/2022	2022/23	2023/24
Klavier	9 023	9 222	9 384	9 443	9 502	9 518	9 677	10 159	10 433	10 619	10 698
Gitarre	5 011	5 049	4 981	5 005	4 826	4 965	5 028	4 889	4 994	4 730	4 769
Violine, Viola	3 297	3 244	3 243	3 301	3 240	3 297	3 257	3 091	3 043	3 092	3 053
Schlagzeug, Perkussion	2 384	2 455	2 409	2 381	2 377	2 356	2 339	2 354	2 282	2 333	2 388
Gesang	1 052	1 297	1 379	1 506	1 585	1 655	1 680	1 671	1 691	1 802	1 893
E-Gitarre, E-Bass	1 591	1 491	1 385	1 358	1 303	1 344	1 341	1 387	1 380	1 472	1 499
Violoncello, Kontrabass	1 288	1 407	1 472	1 473	1 490	1 513	1 589	1 525	1 483	1 426	1 458
Blockflöte	1 623	1 624	1 747	1 670	1 544	1 495	1 404	1 468	1 398	1 272	1 321
Querflöte	1 374	1 319	1 213	1 154	1 150	1 134	1 106	1 042	985	940	916
Elektronische Tasteninstrumente	1 352	1 253	1 131	1 089	976	942	889	748	756	728	695
Saxofon	776	742	723	706	688	714	681	649	599	595	590
Andere Instrumente	3 469	3 290	3 305	3 195	3 346	3 422	3 495	3 370	3 393	3 512	3 695
Sinfonieorchester										375	368
Kammerorchester										261	246
Andere Klassikformationen										1 144	1 160
Vokalgruppen										1 960	2 010
Instrumentalgruppen (homogene Besetzung)										861	1 062
Pop/Rock/Jazz-Formationen										476	503
Blasorchester										239	314
Andere Bläserformationen										330	239
Kurse, Workshops, Musiklager										1 507	1 267
Klassenmusizieren										4 740	5 094
Früherziehung, Musik und Bewegung										1 652	1 783
Andere Formationen										1 326	1 854

MUSIKLEHRPERSONEN

Musiklehrpersonen	2013/2014	2014/2015	2015/2016	2016/2017	2017/2018	2018/2019	2019/2020	2020/2021	2021/2022	2022/2023	2023/2024
mit Diplom	2347	2325	2299	2317	2321	2303	2314	2263	2300	2303	2295
ohne Diplom	165	162	152	144	134	125	118	122	100	107	101
Total	2512	2487	2451	2461	2455	2428	2432	2385	2400	2410	2396

KENNZAHLEN

Musikschule	Schulgeld 2023/2024	Gemeindebeitrag 2023	Vollkostensatz 2023	Kostendeckungsgrad 2023	Grössengruppe	Leitung und Verwaltung 2023	
<i>Jede Nummer bezeichnet eine Musikschule. Aus Gründen des Datenschutzes werden vergleichende Analysen ohne Nennung der Musikschulen publiziert. Vorsitzende von Trägerschaften und Schulleitende können die Nummer ihrer jeweiligen Musikschule bei der Geschäftsstelle des VZM in Erfahrung bringen.</i>	<i>30 Minuten subventionierter Einzelunterricht pro Woche für die Dauer eines Semesters in CHF</i>	<i>Anteil am Gesamtertrag ohne Unterricht an der Volksschule in %</i>	<i>pro Unterrichtsstunde, alle Angebote der Musikschule exkl. Unterricht an der Volksschule in CHF</i>	<i>Elternbeiträge im Verhältnis zu den Betriebskosten exkl. Kosten für Räume, die Schulen oder Gemeinden zur Verfügung stellen und exkl. Lohnkosten für Unterricht an der Volksschule in %</i>	<i>aufgrund der Anzahl Lehrpersonen, Gruppe 1: bis 22, Gruppe 2: 23 bis 34, Gruppe 3: 35 bis 51, Gruppe 4: 52 bis 79, Gruppe 5: ab 80</i>	<i>Anteil der Löhne der Schulleitung und Schulverwaltung an den gesamten Lohnkosten in %</i>	
1	k. A.	645	47.6	155.40	44.21	3	7.3
2	k. A.	640	48.9	161.36	40.45	4	8.3
3	k. A.	641	42.5	127.61	47.85	3	10.7
4	k. A.	600	43.5	164.97	41.98	2	10.0
5	k. A.	640	52.2	157.69	44.33	2	11.2
6	k. A.	678	44.0	182.85	42.12	1	17.1
7	k. A.	650	61.5	180.03	30.83	3	13.2
8	k. A.	555	51.7	156.93	37.73	4	10.7
9	k. A.	706	45.6	164.66	42.35	5	7.0
10	k. A.	818	33.2	210.70	42.93	5	10.4
11	k. A.	710	48.3	197.15	42.48	3	12.5
12	k. A.	590	50.2	156.58	37.26	1	12.2
13	k. A.	620	47.4	142.43	46.46	2	6.7
14	k. A.	630	34.1	118.97	48.03	1	8.0
15	k. A.	640	63.2	201.33	27.69	5	8.7
16	k. A.	625	47.6	153.63	41.10	1	12.7
17	k. A.	523	54.4	134.94	34.99	1	5.3
18	k. A.	760	45.2	175.43	38.90	4	13.0
19	k. A.	694	32.9	157.55	57.53	4	10.0
20	k. A.	585	55.1	180.63	36.39	4	10.3
21	k. A.	650	51.6	170.61	23.18	3	10.8
22	k. A.	550	53.7	162.30	33.51	3	10.2
23	k. A.	630	44.4	136.37	42.36	1	8.0
24	k. A.	660	43.3	175.51	39.74	2	13.6
25	k. A.	600	45.6	150.66	43.16	4	8.0
26	k. A.	625	51.8	162.81	42.73	1	12.4
27	k. A.	625	41.8	177.29	46.09	4	12.5
28	k. A.	590	49.0	173.54	38.56	2	10.8
29	k. A.	685	42.3	137.15	49.39	3	7.4
30	k. A.	665	45.0	93.50	47.10	2	11.1
31	k. A.	673	39.7	149.75	44.60	5	9.5
32	k. A.	710	47.3	141.32	41.96	2	7.0
33	k. A.	750	49.4	160.35	41.07	2	12.3
34	k. A.	630	48.1	174.19	40.80	5	8.3
35	k. A.	665	46.3	169.55	39.09	5	10.0
<i>Median</i>		640	47.4	161.36	41.98		10.3