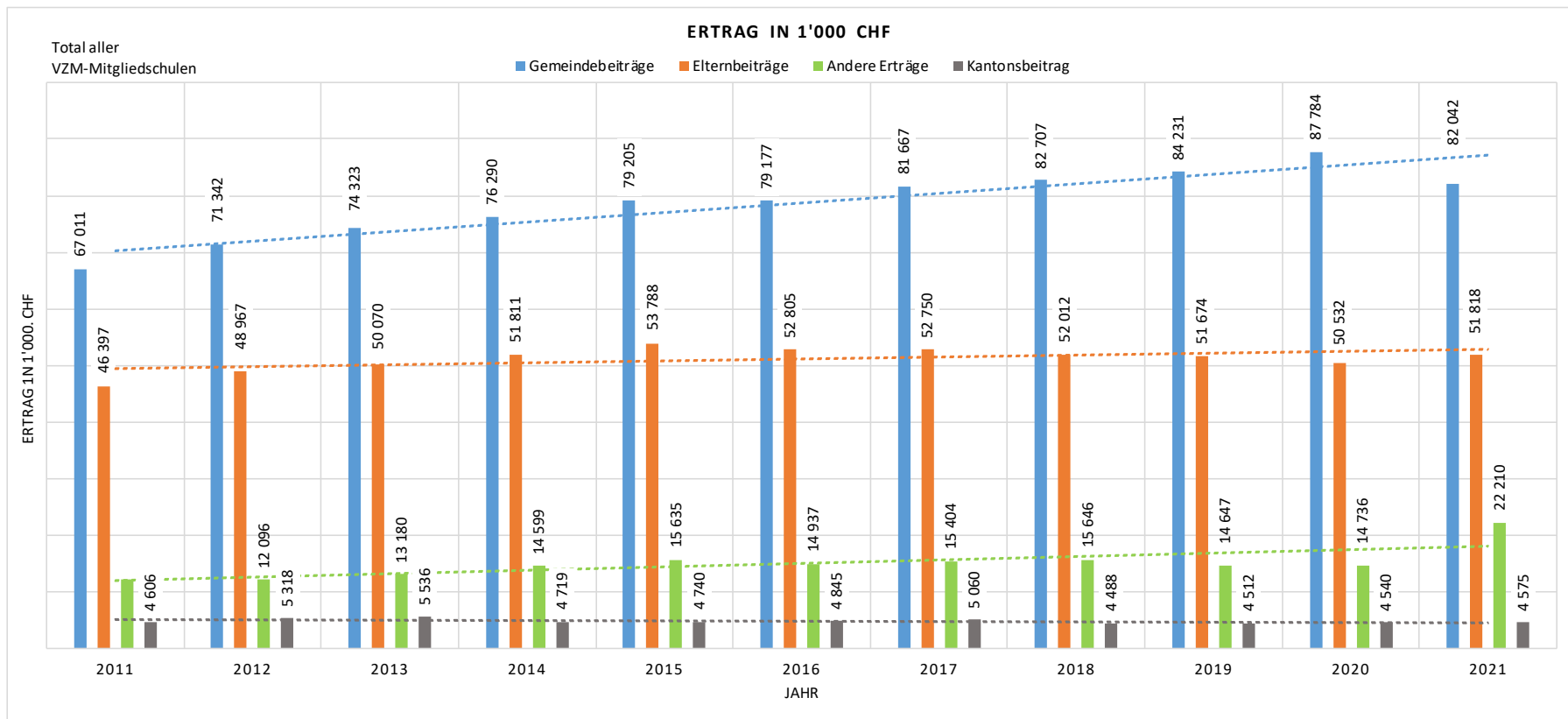


Musikschulen Kanton Zürich Statistik

Inhalt:

Ertrag	2
Aufwand	3
Kosten pro Schüler:in	5
Schülerzahlen	8
Schüleranteil	9
Fachbelegung	10
Musiklehrpersonen	12
Schulgeld	13
Fünfjahresvergleiche	14
Zahlenmaterial	15

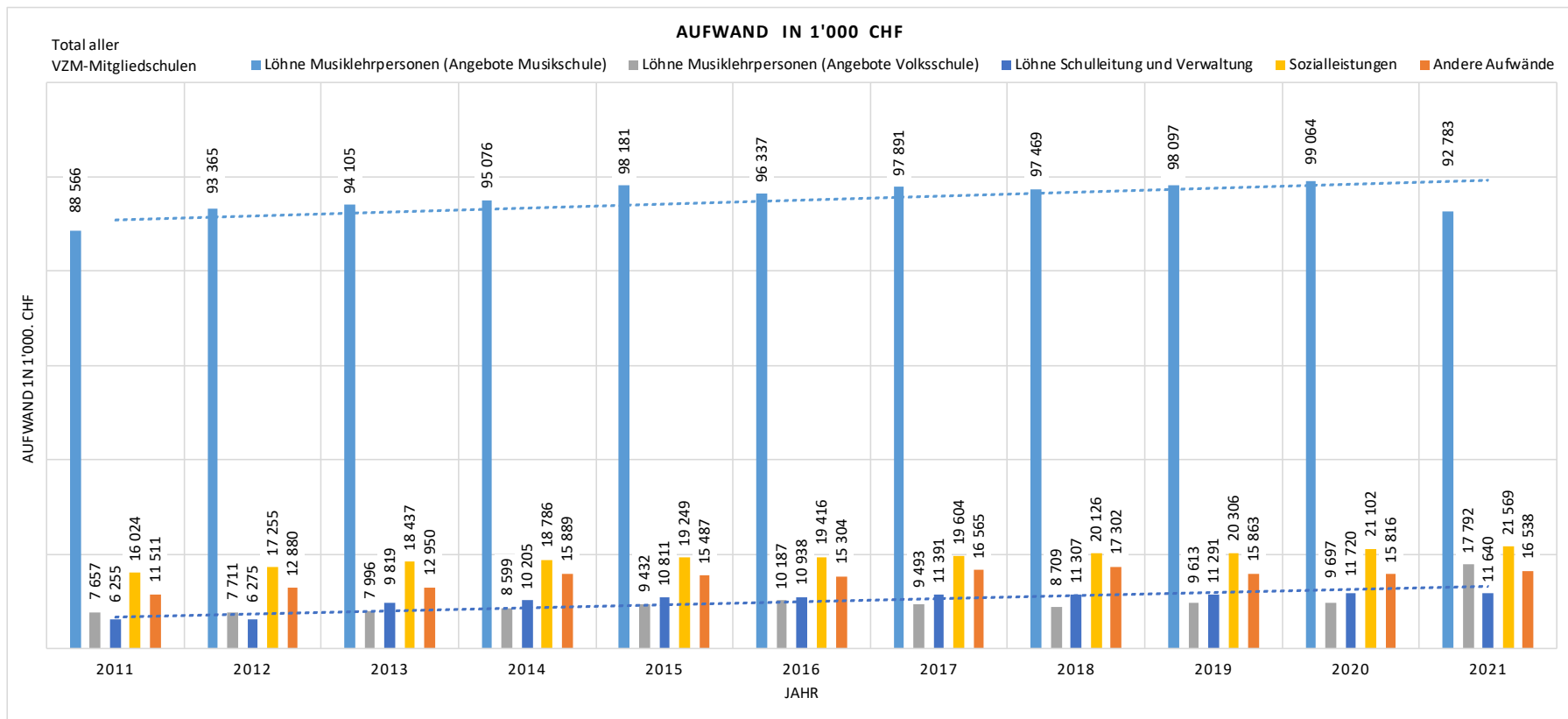


KOMMENTAR

Der Gesamtbetrag, den die Gemeinden 2021 für die Musikschulen aufzuwenden hatten, setzt sich aus den eigentlichen Gemeindebeiträgen von CHF 82.0 Mio. und den Entschädigungen für Leistungen zugunsten der Volksschule von CHF 19.2 Mio. zusammen. Letztere sind in «Andere Erträge» enthalten (siehe Zahlenmaterial). Im Betrachtungszeitraum 2011 bis 2021 sind die Aufwendungen der Gemeinden um CHF 25.9 Mio., die Elternbeiträge um CHF 5.4 Mio. gestiegen.

WICHTIGER HINWEIS

Im Hinblick auf die Berechnung des Kantonsbeitrags gemäss neuem Musikschulgesetz wurden die Erträge verschiedener Musikschulen für Leistungen im Auftrag der Volksschule erstmals differenziert ausgewiesen. Das hat eine Verlagerung von CHF 6,9 Mio. von den Gemeindebeiträgen zu «Andere Erträge» zur Folge.

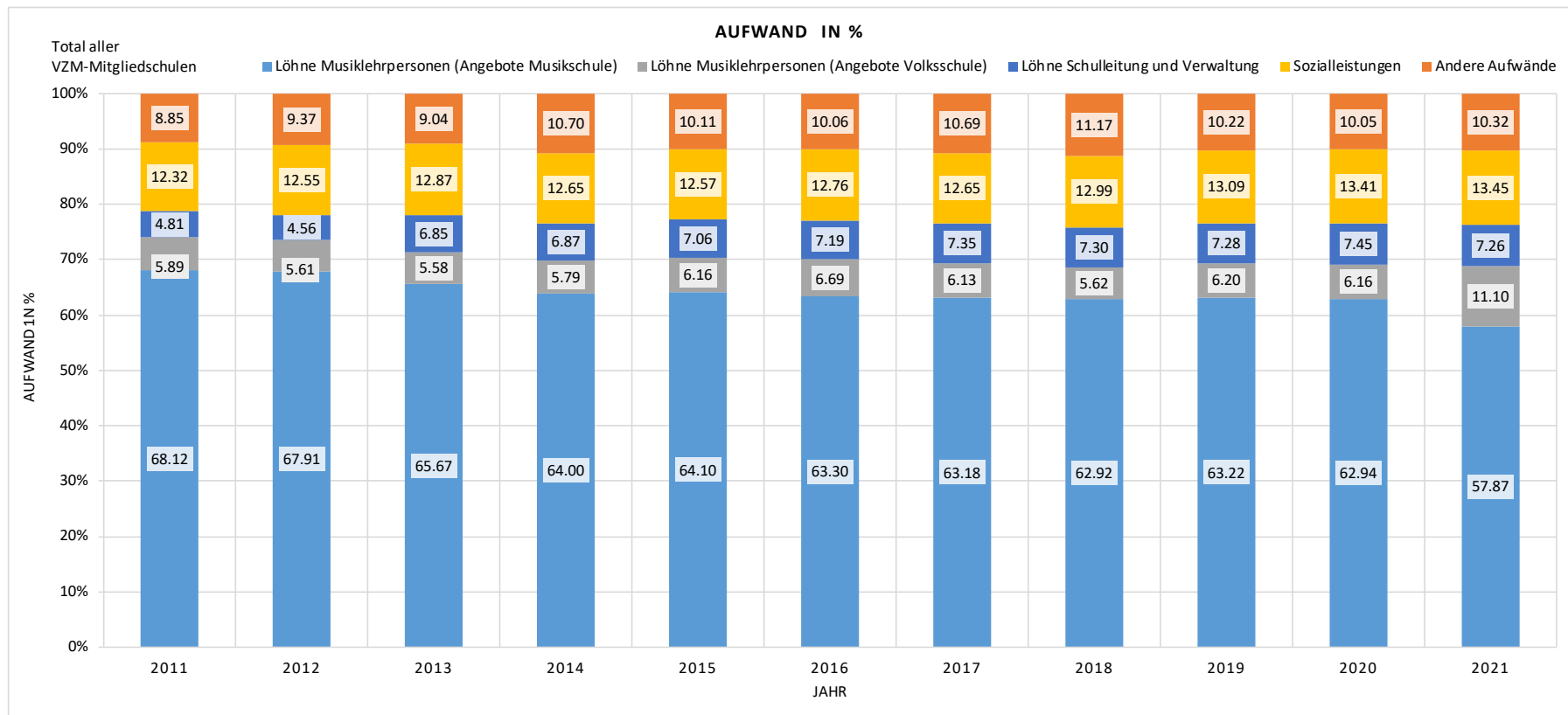


KOMMENTAR

Im Betrachtungszeitraum von 2011 bis 2021 ist der Lohnaufwand für Musiklehrpersonen (Angebote der Musik- und der Volksschule) um CHF 14.4 Mio. gestiegen. Der Lohnaufwand für die Schulleitung und Schulverwaltung stieg um CHF 5.3 Mio.. Die Sozialleistungen erhöhten sich um CHF 5.5 Mio.. Die Zunahme des Lohn- und Lohnnebenaufwands betrug somit CHF 25.2 Mio., die aller anderen Aufwände CHF 5.0 Mio..

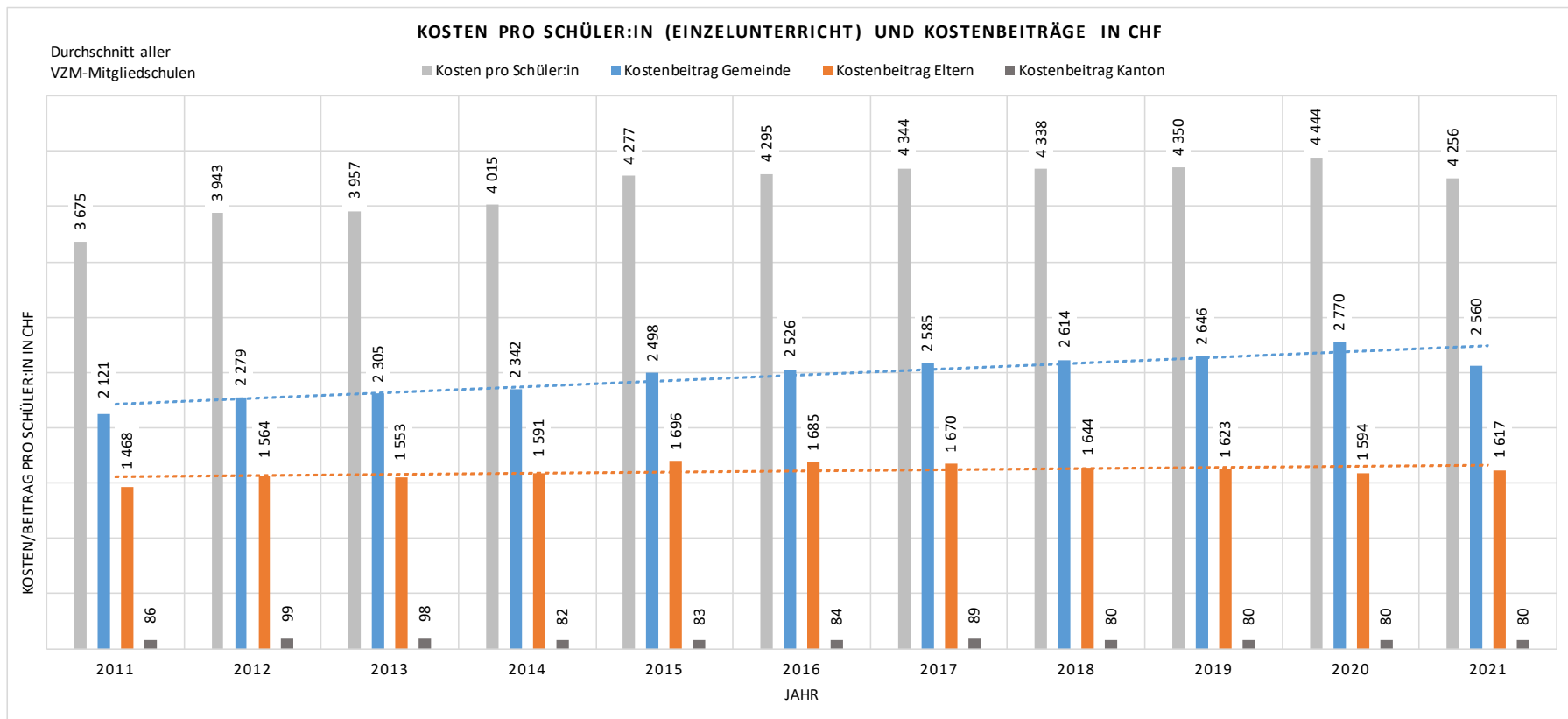
WICHTIGER HINWEIS

Im Hinblick auf die Berechnung des Kantonsbeitrags gemäss neuem Musikschulgesetz wurden die Erträge verschiedener Musikschulen für Leistungen im Auftrag der Volksschule erstmals differenziert ausgewiesen. Das hat eine Verlagerung von CHF 6,9 Mio. von den Löhnen für Angebote der Musikschule zu den Löhnen für Angebote der Volksschule zur Folge.



KOMMENTAR

Der Lohn- und Lohnnebenaufwand macht rund 90% des Gesamtaufwands (ohne Raumaufwand) aus.

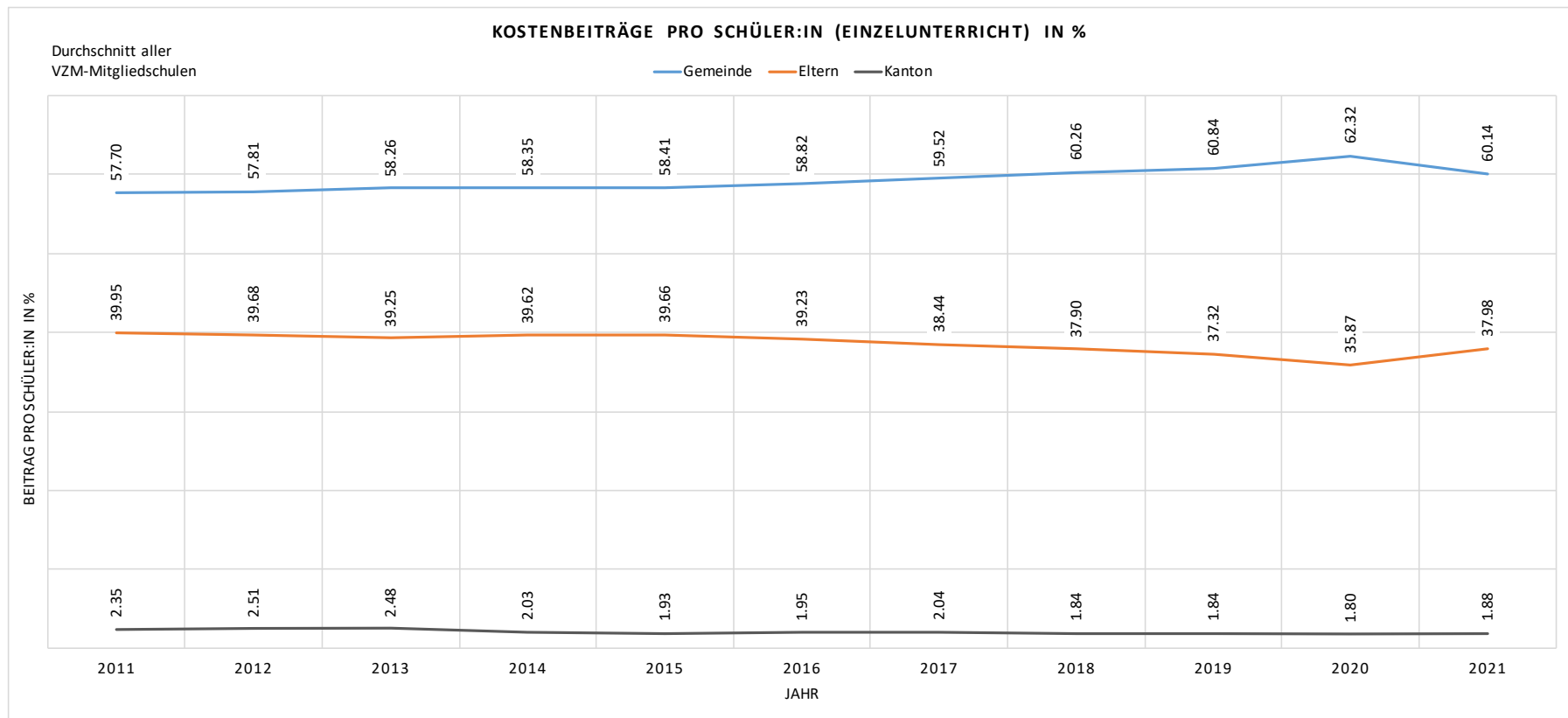


KOMMENTAR

Der Beitrag, den die Eltern 2021 für den Instrumental- und Vokalunterricht zu leisten hatten, lag im Durchschnitt aller VZM-Mitgliederschulen mit CHF 149 nur geringfügig über dem von 2011. Auch der Beitrag des Kantons veränderte sich nur unwesentlich. Rund 75% der Kostensteigerung hatten die Gemeinden zu tragen.

WICHTIGER HINWEIS

Im Hinblick auf die Berechnung des Kantonsbeitrags gemäss neuem Musikschulgesetz wurden die Erträge verschiedener Musikschulen für Leistungen im Auftrag der Volksschule erstmals differenziert ausgewiesen. Das hat eine Verminderung der Kosten pro Schüler:in im Einzelunterricht von CHF 216 zur Folge.

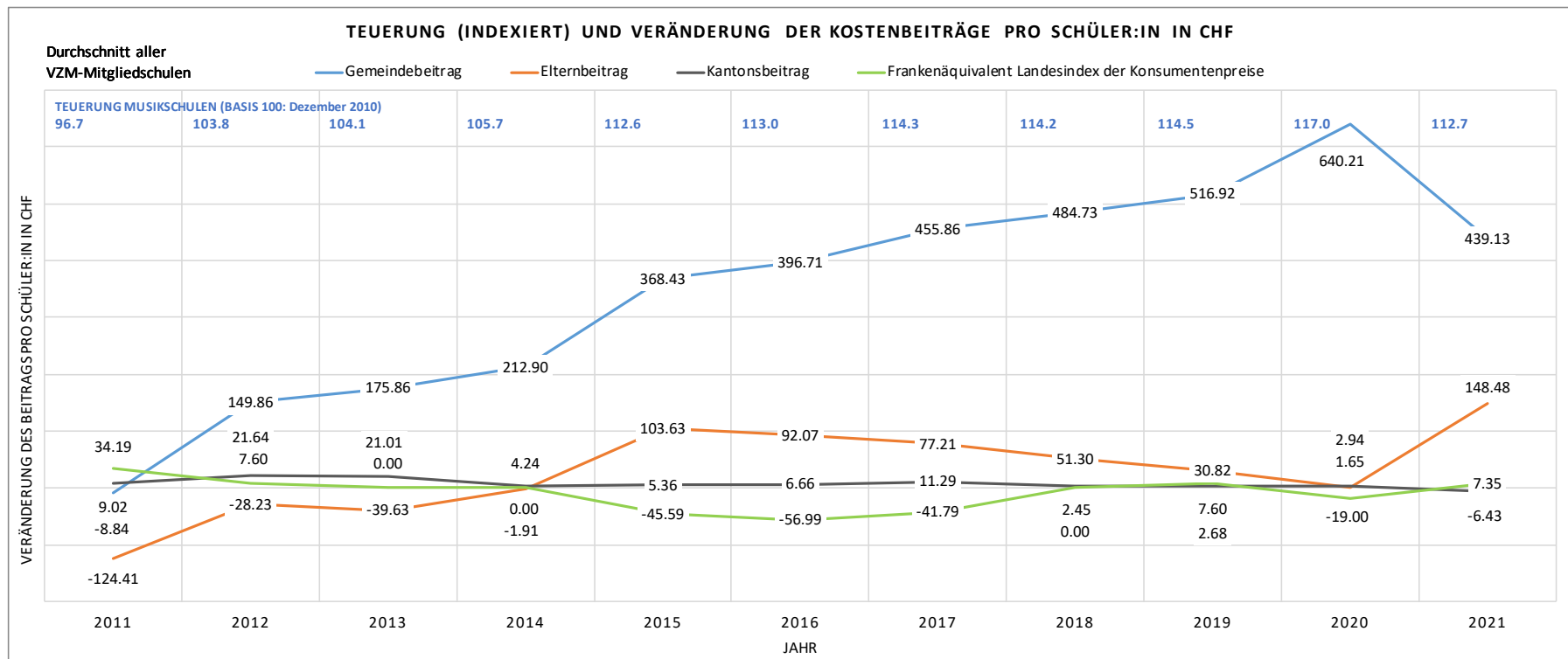


KOMMENTAR

Im Durchschnitt aller VZM-Mitgliedschulen tragen die Eltern 37.98% der im Einzelunterricht anfallenden Kosten. Der Beitrag der Gemeinden beläuft sich auf 60.14%.

WICHTIGER HINWEIS

Im Hinblick auf die Berechnung des Kantonsbeitrags gemäss neuem Musikschulgesetz wurden die Erträge verschiedener Musikschulen für Leistungen im Auftrag der Volksschule erstmals differenziert ausgewiesen. Das hat eine Senkung des prozentualen Gemeindebeitrags um 5.08% und eine entsprechende Erhöhung des prozentualen Elternbeitrags zur Folge.

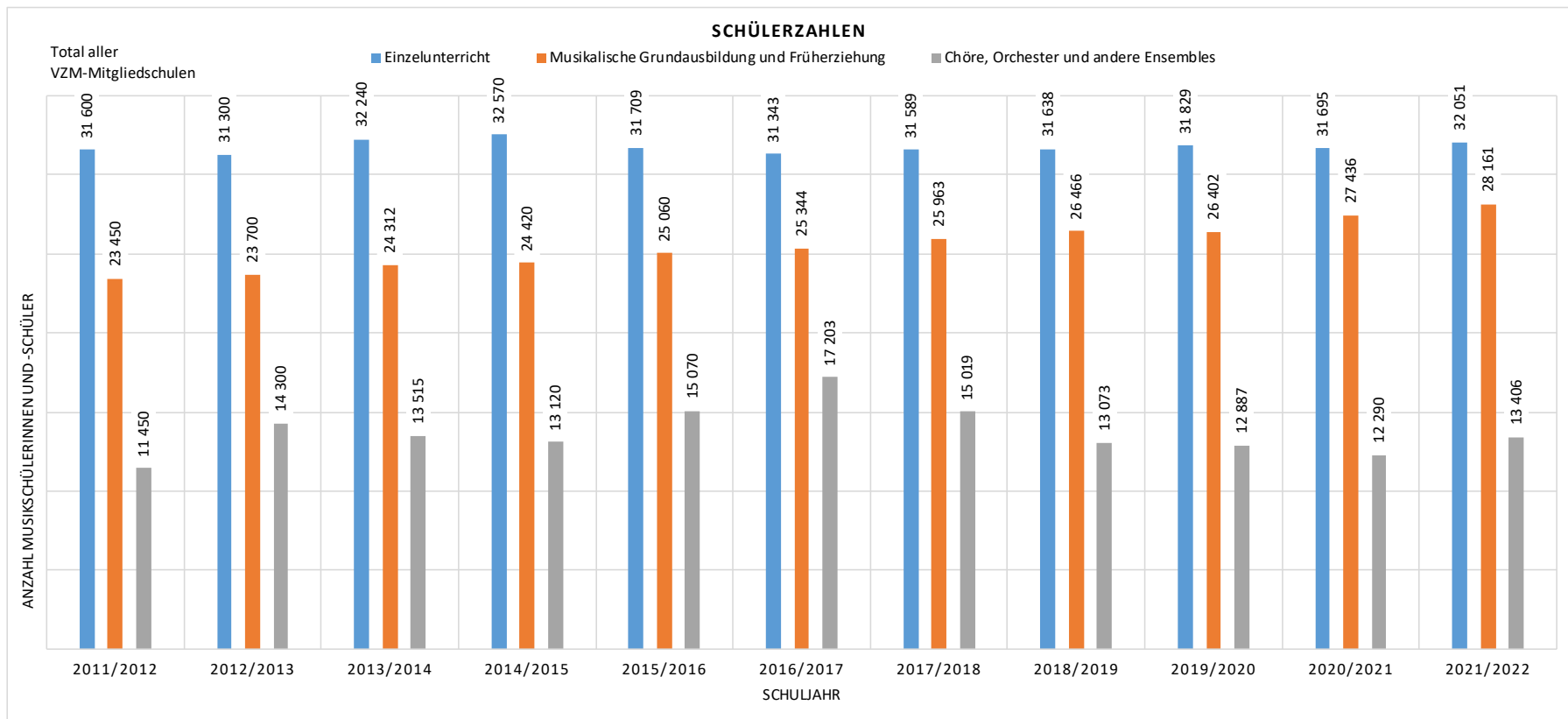


KOMMENTAR

Hätte sich der Frankenbeitrag, den die Eltern an die Kosten pro Schülerin und Schüler zu leisten haben, entlang des Landesindex der Konsumentenpreise entwickelt, läge dieser im Jahr 2021 um CHF 26.84 tiefer als im Jahr 2011 (Frankenäquivalent Landesindex der Konsumentenpreise). Stattdessen bezahlten die Eltern 2021 CHF 272.89 mehr als 2011. Der Preis, den die Eltern für Musikunterricht bezahlen, hat also deutlich stärker zugenommen, als der des Warenkorbs, der zur Berechnung des Landesindex der Konsumentenpreise herangezogen wird. Die Teuerung der Musikschulen im gleichen Betrachtungszeitraum beträgt 16.0%. Sie wurde hauptsächlich von den Gemeinden aufgefangen.

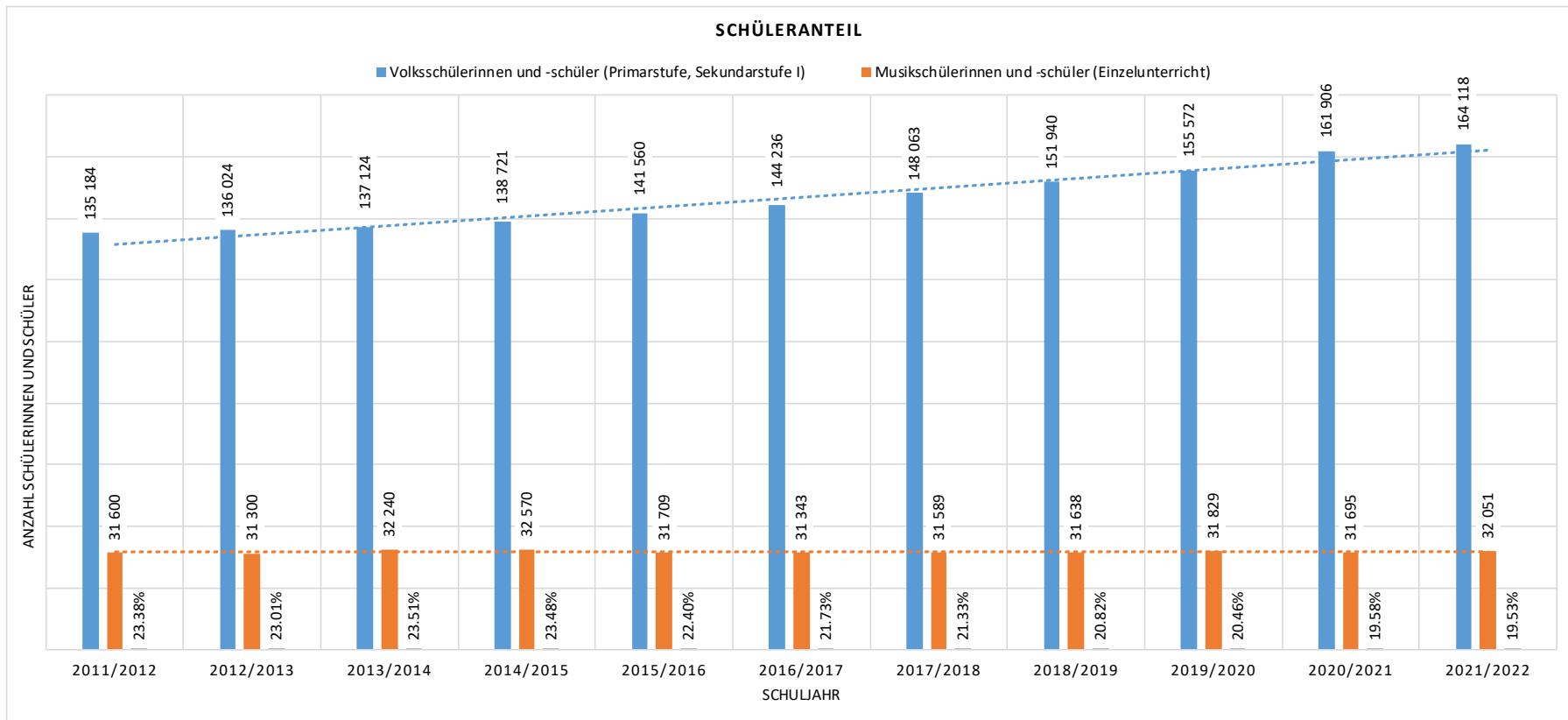
WICHTIGER HINWEIS

Im Hinblick auf die Berechnung des Kantonsbeitrags gemäss neuem Musikschulgesetz wurden die Erträge verschiedener Musikschulen für Leistungen im Auftrag der Volksschule erstmals differenziert ausgewiesen. Das hat eine Verminderung der Kosten pro Schüler:in im Einzelunterricht von CHF 216 zur Folge.



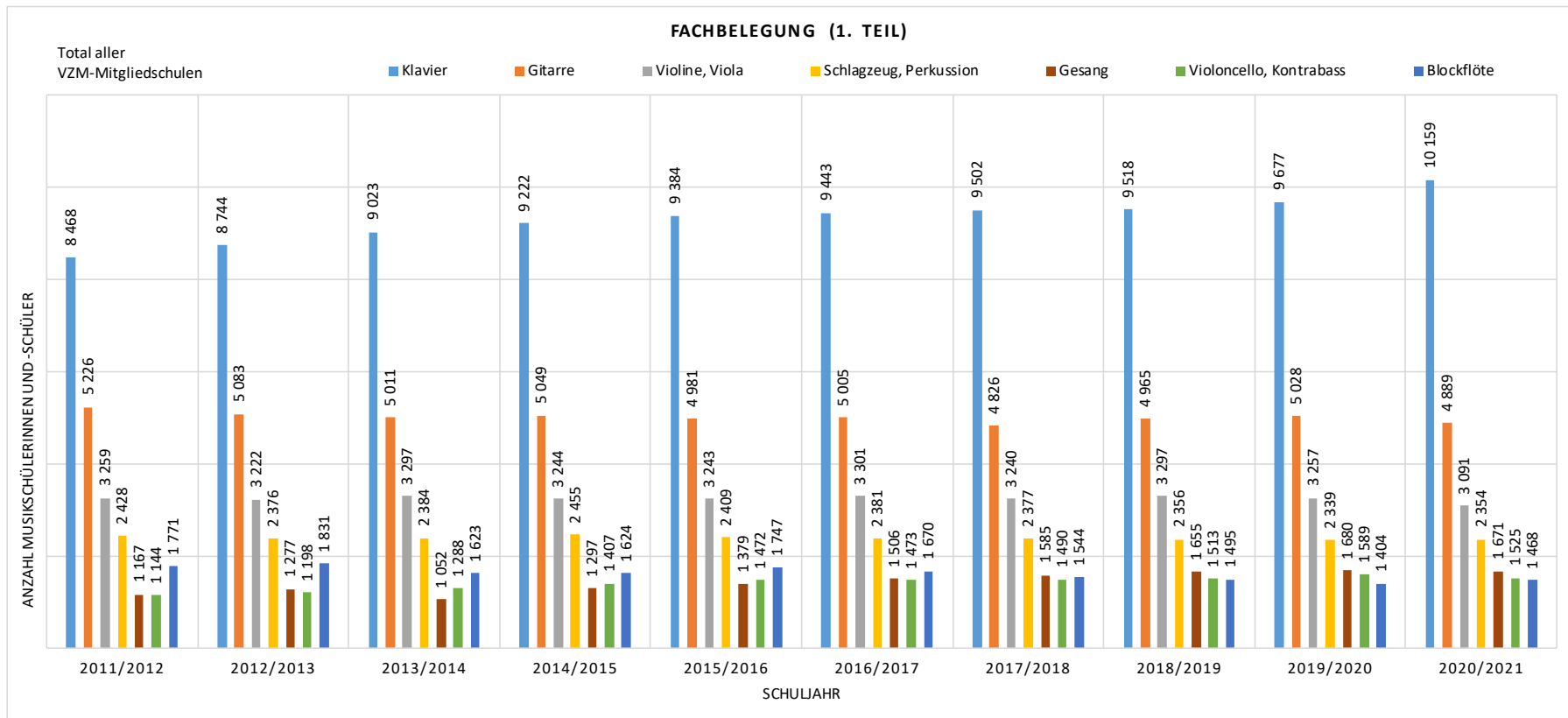
KOMMENTAR

Die Zahl der Schülerinnen und Schüler, die einzeln oder zu zweit Instrumental- oder Vokalunterricht erhalten, hat sich in den letzten Jahren kaum verändert. Die Zahl der Mitwirkenden in Chören, Orchestern und anderen Ensembles jedoch nahm zwischen den Schuljahren 2016/17 und 2020/21 stetig ab. Im Schuljahr 2021/22 nahm sie erstmals wieder zu. Die Zunahme der Schülerinnen und Schüler der Musikalischen Grundausbildung spiegelt die Zunahme der Lernendenzahlen der Volksschule.



KOMMENTAR

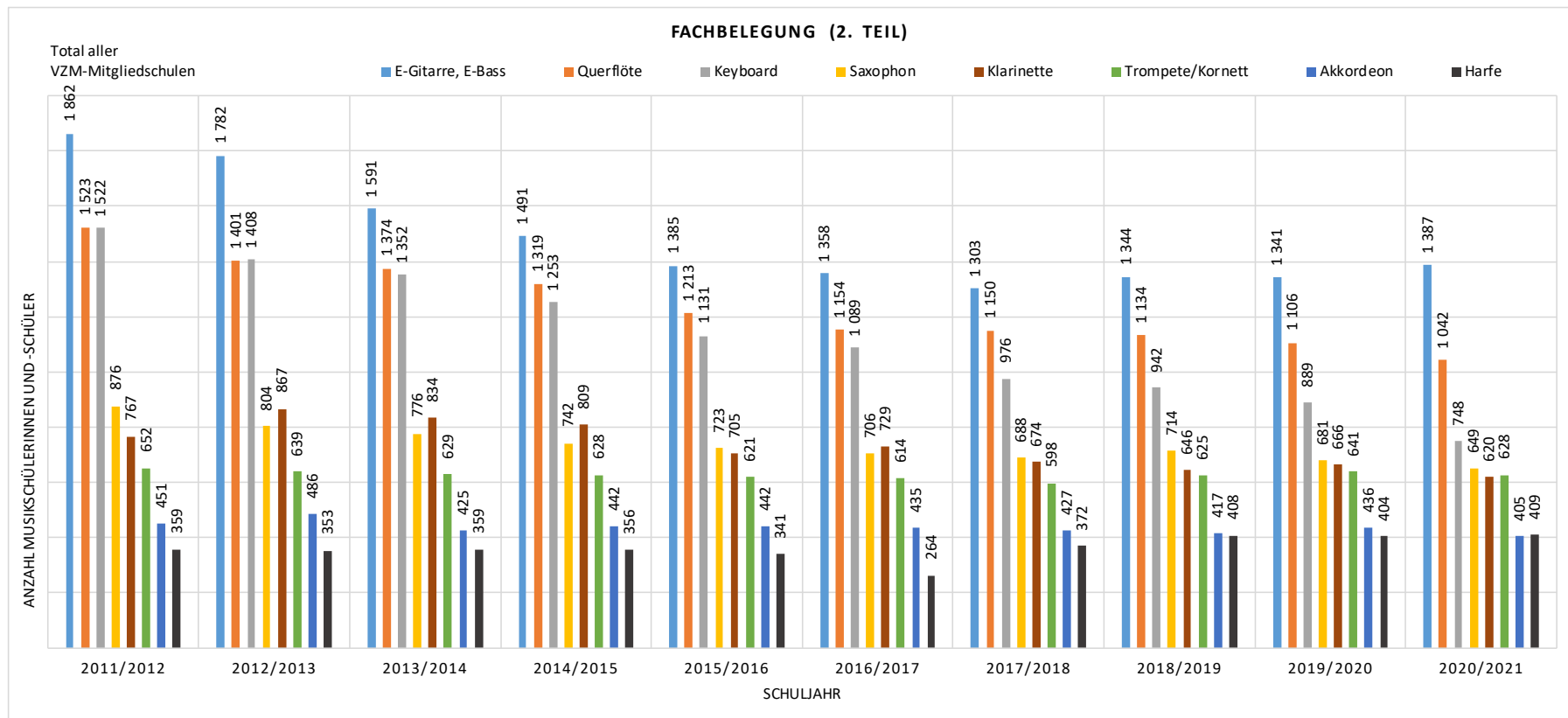
Der Anteil der Schülerinnen und Schüler der Primarstufe und der Sekundarstufe I, die Instrumental- und Vokalunterricht in Anspruch nehmen, hat zwischen dem Schuljahr 2011/2011 und dem Schuljahr 2021/2022 kontinuierlich um rund 3.85 % abgenommen.



KOMMENTAR

Anhand der Fachbelegungen lassen sich folgende Trends erkennen:

- Stabile Nachfrage: Gitarre, Violine und Viola, Schlagzeug und Perkussion, Gesang, Violoncelle und Kontrabass, Blockflöte
- Deutliche Zunahme der Nachfrage: Klavier



KOMMENTAR

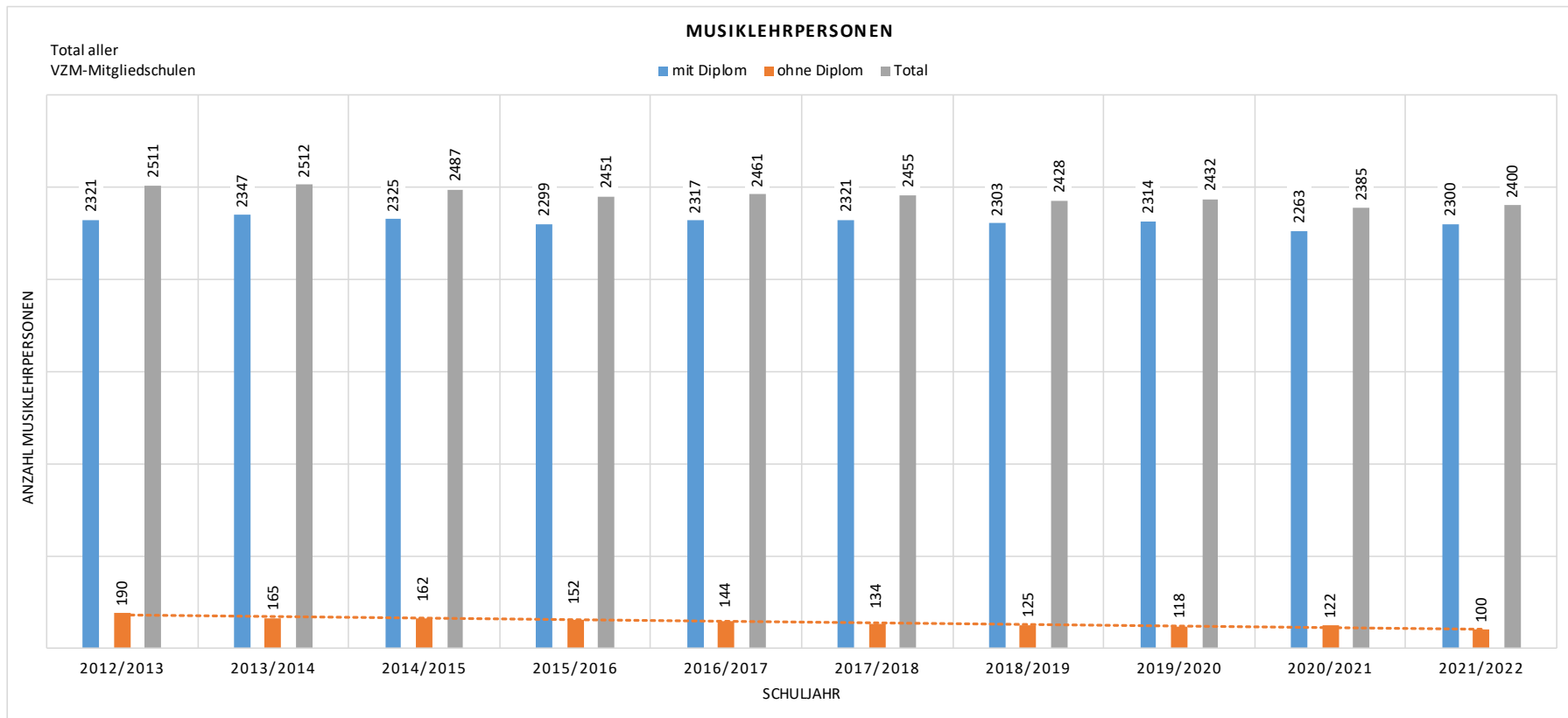
Anhand der Fachbelegungen lassen sich folgende Trends erkennen:

Deutliche Abnahme der Nachfrage: Keyboard

Schwache Abnahme der Nachfrage: Querflöte, Saxophon, Klarinette

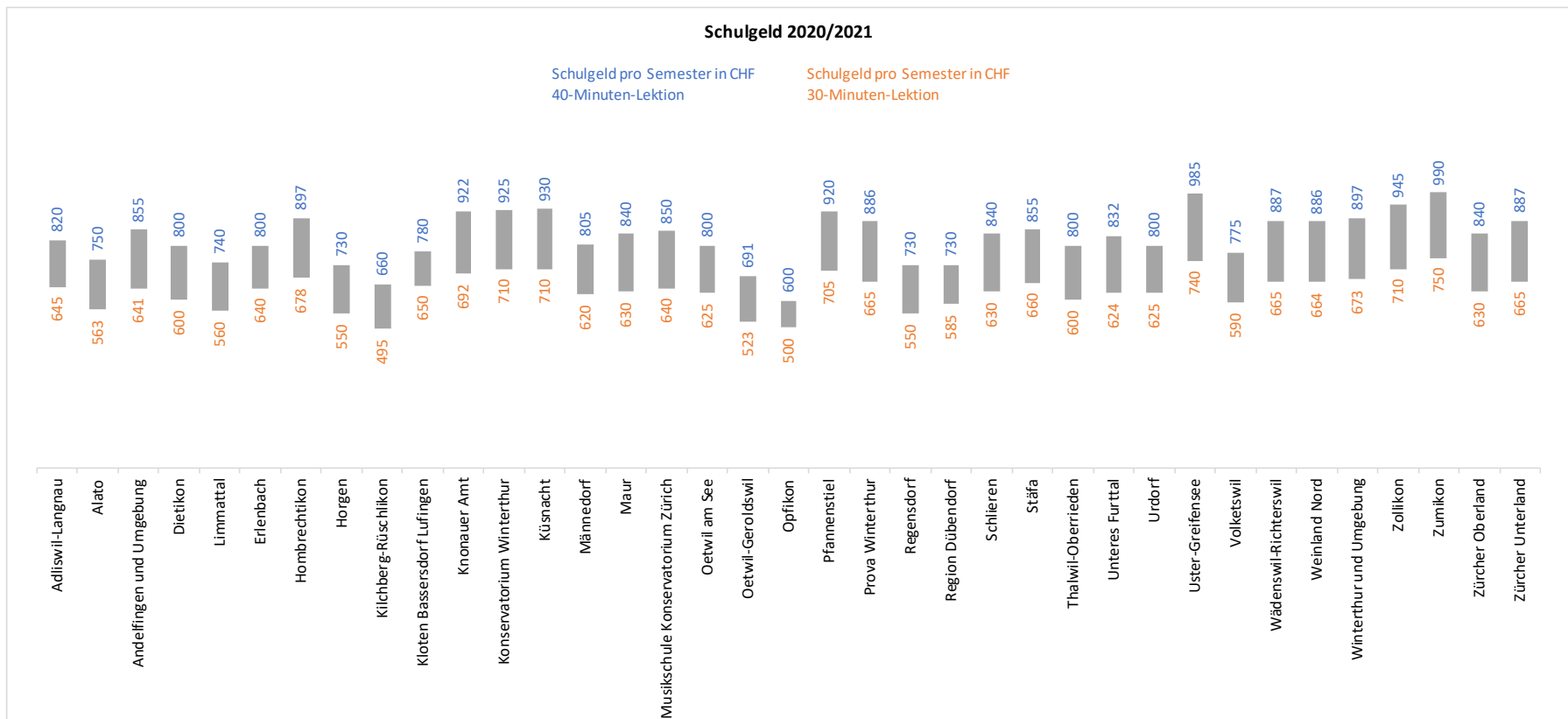
Stabile Nachfrage: Akkordeon, Trompete und Kornett, Harfe

Schwache Zunahme der Nachfrage: E-Gitarre und E-Bass



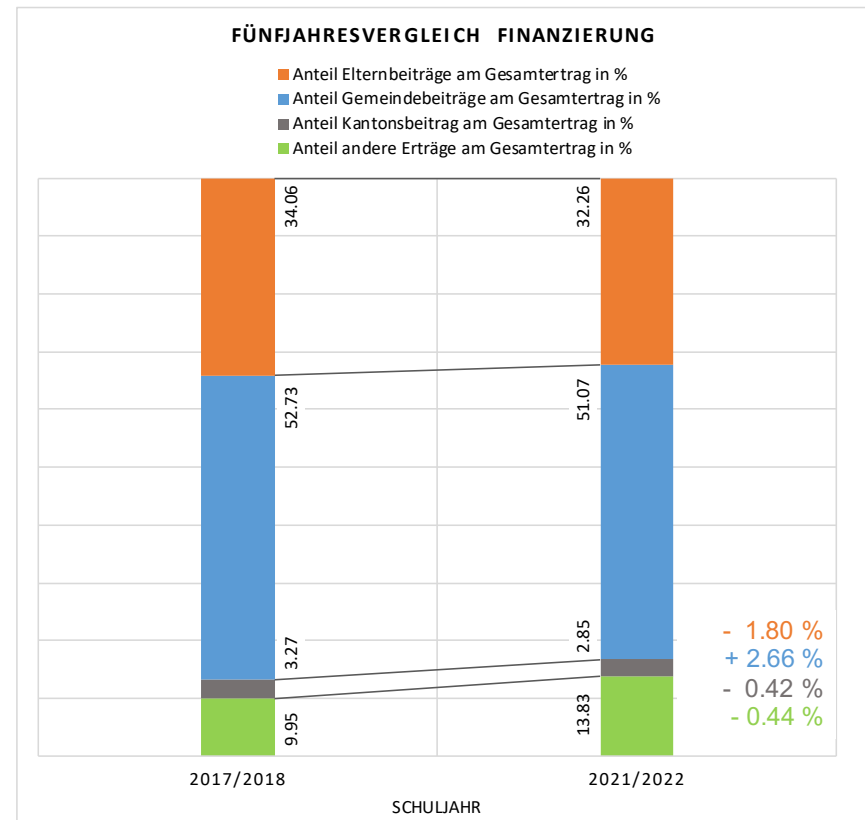
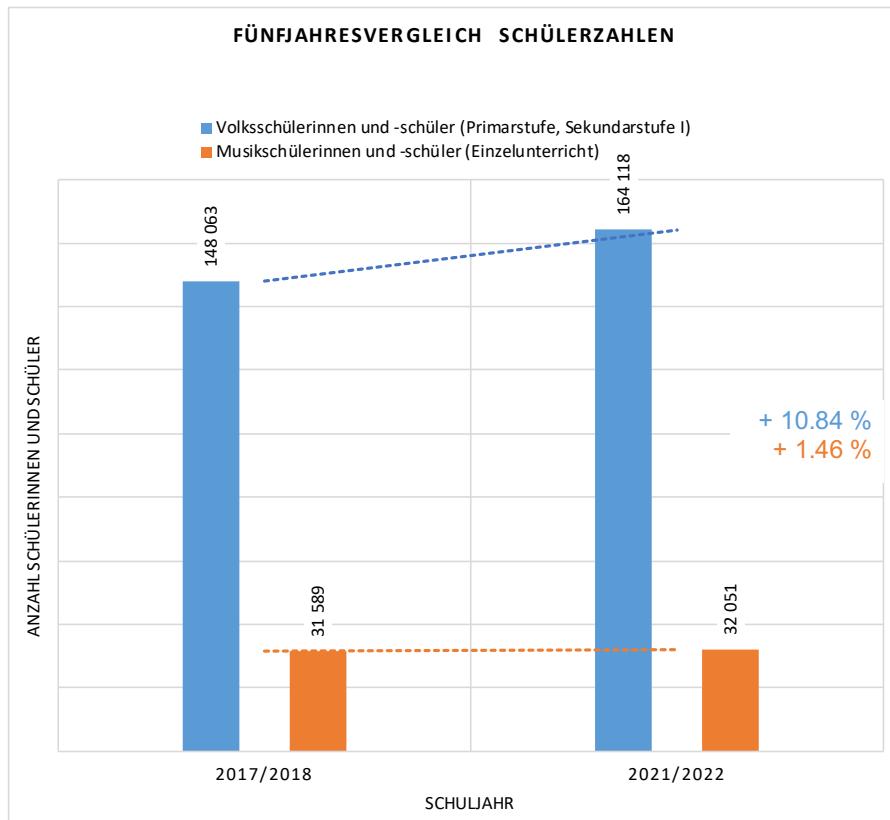
KOMMENTAR

Der Anteil der Musiklehrpersonen ohne ein anerkanntes Diplom nimmt kontinuierlich ab. Im Schuljahr 2021/2021 betrug er 4.2%.



KOMMENTAR

Abhängig von ihrem Wohnort haben die Eltern unterschiedlich hohe Schulgelder zu entrichten. Der Preis für eine 30-Minuten-Lektion schwankt zwischen CHF 495 und CHF 750 pro Semester. Die Unterschiede stehen in keinem erkennbaren Zusammenhang zur Kostenstruktur der Musikschule oder der Finanzsituation der Trägergemeinde(n).



SCHULGELD 30 MIN. (Durchschnitt)

2017/2018	CHF	619.64
2021/2022	CHF	632.51
Veränderung	CHF	12.88
	%	2.08

ERTRAG

<i>Ertrag in 1'000 CHF</i>	<i>2011</i>	<i>2012</i>	<i>2013</i>	<i>2014</i>	<i>2015</i>	<i>2016</i>	<i>2017</i>	<i>2018</i>	<i>2019</i>	<i>2020</i>	<i>2021</i>
Gemeindebeiträge	67 011	71 342	74 323	76 290	79 205	79 177	81 667	82 707	84 231	87 784	82 042
Elternbeiträge	46 397	48 967	50 070	51 811	53 788	52 805	52 750	52 012	51 674	50 532	51 818
Kantonsbeitrag	4 606	5 318	5 536	4 719	4 740	4 845	5 060	4 488	4 512	4 540	4 575
Andere Erträge	12 217	12 096	13 180	14 599	15 635	14 937	15 404	15 646	14 647	14 736	22 210
Ertrag aus Leistungen für die Volksschule	8 295	7 910	8 867	9 406	10 457	10 528	10 102	10 141	10 101	10 395	19 190
Andere Erträge	3 922	4 186	4 313	5 193	5 178	4 409	5 302	5 505	4 546	4 341	3 020
Total	130 231	137 723	143 109	147 419	153 368	151 764	154 881	154 853	155 064	157 592	160 645
<i>Kantonsbeitrag Einzelunterricht</i>	<i>2011</i>	<i>2012</i>	<i>2013</i>	<i>2014</i>	<i>2015</i>	<i>2016</i>	<i>2017</i>	<i>2018</i>	<i>2019</i>	<i>2020</i>	<i>2021</i>
Kantonsbeitrag Gesamt in 1'000 CHF	4 606	5 318	5 536	4 719	4 740	4 845	5 060	4 488	4 512	4 540	4 575
Kantonsbeitrag Einzelunterricht in %	59.20	58.22	57.24	56.26	55.28	54.30	55.29	56.20	56.40	56.00	55.95
Kantonsbeitrag Einzelunterricht in 1'000 CHF	2 727	3 096	3 169	2 655	2 620	2 631	2 798	2 522	2 545	2 542	2 560

Bemerkungen:

- Im Kantonsbeitrag ist die als «Schülerfranken» bezeichnete indirekte Subvention des VZM enthalten.
- Der Anteil Einzelunterricht am Kantonsbeitrag bis und mit 2017 wurde aus den Werten einzelner Jahre extrapoliert.
- Der gemeinsame Unterricht von zwei Lernenden wurde zum Einzelunterricht gezählt.

AUFWAND

<i>Aufwand in 1'000 CHF</i>	<i>2011</i>	<i>2012</i>	<i>2013</i>	<i>2014</i>	<i>2015</i>	<i>2016</i>	<i>2017</i>	<i>2018</i>	<i>2019</i>	<i>2020</i>	<i>2021</i>
Löhne Musiklehrpersonen (Angebote Musikschule)	88 566	93 365	94 105	95 076	98 181	96 337	97 891	97 469	98 097	99 064	92 783
Löhne Musiklehrpersonen (Angebote Volksschule)	7 657	7 711	7 996	8 599	9 432	10 187	9 493	8 709	9 613	9 697	17 792
Löhne Schulleitung und Verwaltung	6 255	6 275	9 819	10 205	10 811	10 938	11 391	11 307	11 291	11 720	11 640
Sozialleistungen	16 024	17 255	18 437	18 786	19 249	19 416	19 604	20 126	20 306	21 102	21 569
Andere Aufwände	11 511	12 880	12 950	15 889	15 487	15 304	16 565	17 302	15 863	15 816	16 538
Total	130 013	137 486	143 307	148 555	153 160	152 182	154 944	154 913	155 170	157 399	160 322
<i>Aufwand in %</i>	<i>2011</i>	<i>2012</i>	<i>2013</i>	<i>2014</i>	<i>2015</i>	<i>2016</i>	<i>2017</i>	<i>2018</i>	<i>2019</i>	<i>2020</i>	<i>2021</i>
Löhne Musiklehrpersonen (Angebote Musikschule)	68.12	67.91	65.67	64.00	64.10	63.30	63.18	62.92	63.22	62.94	57.87
Löhne Musiklehrpersonen (Angebote Volksschule)	5.89	5.61	5.58	5.79	6.16	6.69	6.13	5.62	6.20	6.16	11.10
Löhne Schulleitung und Verwaltung	4.81	4.56	6.85	6.87	7.06	7.19	7.35	7.30	7.28	7.45	7.26
Sozialleistungen	12.32	12.55	12.87	12.65	12.57	12.76	12.65	12.99	13.09	13.41	13.45
Andere Aufwände	8.85	9.37	9.04	10.70	10.11	10.06	10.69	11.17	10.22	10.05	10.32

KOSTEN PRO SCHÜLER:IN (EINZELUNTERRICHT) UND KOSTENBEITRÄGE

<i>in 1'000 CHF</i>	2011	2012	2013	2014	2015	2016	2017	2018	2019	2020	2021
Kosten pro Schüler:in	3 675	3 943	3 957	4 015	4 277	4 295	4 344	4 338	4 350	4 444	4 256
Kostenbeitrag Gemeinde	2 121	2 279	2 305	2 342	2 498	2 526	2 585	2 614	2 646	2 770	2 560
Kostenbeitrag Eltern	1 468	1 564	1 553	1 591	1 696	1 685	1 670	1 644	1 623	1 594	1 617
Kostenbeitrag Kanton	86	99	98	82	83	84	89	80	80	80	80
Kostenbeiträge in %	2011	2012	2013	2014	2015	2016	2017	2018	2019	2020	2021
Gemeinde	57.70	57.81	58.26	58.35	58.41	58.82	59.52	60.26	60.84	62.32	60.14
Eltern	39.95	39.68	39.25	39.62	39.66	39.23	38.44	37.90	37.32	35.87	37.98
Kanton	2.35	2.51	2.48	2.03	1.93	1.95	2.04	1.84	1.84	1.80	1.88
Teuerung	2011	2012	2013	2014	2015	2016	2017	2018	2019	2020	2021
Teuerung Musikschulen (Basis 100: 2010)	96.7	103.8	104.1	105.7	112.6	113.0	114.3	114.2	114.5	117.0	112.7
Landesindex der Konsumentenpreise (Basis 100: Dezember 2009)	99.8	99.4	99.5	99.1	97.9	97.9	98.6	99.3	99.5	98.7	100.2
Veränderung der Kostenbeiträge in CHF	2011	2012	2013	2014	2015	2016	2017	2018	2019	2020	2021
Gemeindebeitrag	-8.84	149.86	175.86	212.90	368.43	396.71	455.86	484.73	516.92	640.21	439.13
Elternbeitrag	-124.41	-28.23	-39.63	-1.91	103.63	92.07	77.21	51.30	30.82	1.65	148.48
Kantonsbeitrag	9.02	21.64	21.01	4.24	5.36	6.66	11.29	2.45	2.68	2.94	-6.43
Frankenäquivalent Landesindex der Konsumentenpreise	34.19	7.60	0.00	0.00	-45.59	-56.99	-41.79	0.00	7.60	-19.00	7.35

SCHÜLERZAHLEN

<i>Schülerzahlen</i>	2011/2012	2012/2013	2013/2014	2014/2015	2015/2016	2016/2017	2017/2018	2018/2019	2019/2020	2020/2021	2021/2022
Einzelunterricht	31 600	31 300	32 240	32 570	31 709	31 343	31 589	31 638	31 829	31 695	32 051
Musikalische Grundausbildung und Früherziehung	23 450	23 700	24 312	24 420	25 060	25 344	25 963	26 466	26 402	27 436	28 161
Chöre, Orchester und andere Ensembles	11 450	14 300	13 515	13 120	15 070	17 203	15 019	13 073	12 887	12 290	13 406
Total	66 500	69 300	70 067	70 110	71 839	73 890	72 571	71 177	71 118	71 421	73 618
	2011/2012	2012/2013	2013/2014	2014/2015	2015/2016	2016/2017	2017/2018	2018/2019	2019/2020	2020/2021	2021/2022
Volksschülerinnen und -schüler (Primarstufe, Sekundarstufe I)	135 184	136 024	137 124	138 721	141 560	144 236	148 063	151 940	155 572	161 906	164 118
Musikschülerinnen und -schüler (Einzelunterricht)	31 600	31 300	32 240	32 570	31 709	31 343	31 589	31 638	31 829	31 695	32 051
Anteil Musikschülerinnen und -schüler	23.38%	23.01%	23.51%	23.48%	22.40%	21.73%	21.33%	20.82%	20.46%	19.58%	19.53%

FACHBELEGUNG

<i>Schülerzahlen</i>	<i>2011/2012</i>	<i>2012/2013</i>	<i>2013/2014</i>	<i>2014/2015</i>	<i>2015/2016</i>	<i>2016/2017</i>	<i>2017/2018</i>	<i>2018/2019</i>	<i>2019/2020</i>	<i>2020/2021</i>	<i>2021/2022</i>
Klavier	8 468	8 744	9 023	9 222	9 384	9 443	9 502	9 518	9 677	10 159	10 433
Gitarre	5 226	5 083	5 011	5 049	4 981	5 005	4 826	4 965	5 028	4 889	4 994
Violine, Viola	3 259	3 222	3 297	3 244	3 243	3 301	3 240	3 297	3 257	3 091	3 043
Schlagzeug, Perkussion	2 428	2 376	2 384	2 455	2 409	2 381	2 377	2 356	2 339	2 354	2 282
Gesang	1 167	1 277	1 052	1 297	1 379	1 506	1 585	1 655	1 680	1 671	1 691
Violoncello, Kontrabass	1 144	1 198	1 288	1 407	1 472	1 473	1 490	1 513	1 589	1 525	1 483
Blockflöte	1 771	1 831	1 623	1 624	1 747	1 670	1 544	1 495	1 404	1 468	1 398
E-Gitarre, E-Bass	1 862	1 782	1 591	1 491	1 385	1 358	1 303	1 344	1 341	1 387	1 380
Querflöte	1 523	1 401	1 374	1 319	1 213	1 154	1 150	1 134	1 106	1 042	985
Keyboard	1 522	1 408	1 352	1 253	1 131	1 089	976	942	889	748	756
Saxophon	876	804	776	742	723	706	688	714	681	649	599
Klarinette	767	867	834	809	705	729	674	646	666	620	548
Trompete/Kornett	652	639	629	628	621	614	598	625	641	628	659
Akkordeon	451	486	425	442	442	435	427	417	436	405	389
Harfe	359	353	359	356	341	264	372	408	404	409	405
Übrige Blechbläser	380	455	443	444	498	470	426	553	542	513	484
Übrige Holzbläser	336	330	319	352	380	234	389	348	366	326	298
Übrige Instrumente	232	226	460	259	318	449	460	425	440	469	610

MUSIKLEHRPERSONEN

<i>Musiklehrpersonen</i>	<i>2011/2012</i>	<i>2012/2013</i>	<i>2013/2014</i>	<i>2014/2015</i>	<i>2015/2016</i>	<i>2016/2017</i>	<i>2017/2018</i>	<i>2018/2019</i>	<i>2019/2020</i>	<i>2020/2021</i>	<i>2021/2022</i>
mit Diplom	2 231	2 321	2 347	2 325	2 299	2 317	2 321	2 303	2 314	2 263	2 300
ohne Diplom	307	190	165	162	152	144	134	125	118	122	100
Total	2 538	2 511	2 512	2 487	2 451	2 461	2 455	2 428	2 432	2 385	2 400

SCHULGELD 2021/2022

	<i>Schulgeld Semester 30 min</i>	<i>Schulgeld Semester 40 min</i>
Adliswil-Langnau	645	820
Alato	563	750
Andelfingen und Umgebung	641	855
Dietikon	600	800
Limmattal	560	740
Erlenbach	640	800
Hombrechtikon	678	897
Horgen	550	730
Kilchberg-Rüschlikon	495	660
Kloten Bassersdorf Lufingen	650	780
Knonauer Amt	692	922
Konservatorium Winterthur	710	925
Küsnacht	710	930
Männedorf	620	805
Maur	630	840
Musikschule Konservatorium Zürich	640	850
Oetwil am See	625	800
Oetwil-Geroldswil	523	691
Opfikon	500	600
Pfannenstiel	705	920
Prova Winterthur	665	886
Regensdorf	550	730
Region Dübendorf	585	730
Schlieren	630	840
Stäfa	660	855
Thalwil-Oberrieden	600	800
Unteres Furttal	624	832
Urdorf	625	800
Uster-Greifensee	740	985
Volketswil	590	775
Wädenswil-Richterswil	665	887
Weinland Nord	664	886
Winterthur und Umgebung	673	897
Zollikon	710	945
Zumikon	750	990
Zürcher Oberland	630	840
Zürcher Unterland	665	887
Median	640	840

FÜNFJAHRESVERGLEICHE (EINZELUNTERRICHT)

	<i>2017/2018</i>	<i>2021/2022</i>	<i>Veränd.</i>
Volksschülerinnen und -schüler (Primarstufe, Sekundarstufe I)	148 063	164 118	10.84%
Musikschülerinnen und -schüler (Einzelunterricht)	31 589	32 051	1.46%
Anteil andere Erträge am Gesamtertrag in %	9.95	13.83	3.88
Anteil Elternbeiträge am Gesamtertrag in %	34.06	32.26	-1.80
Anteil Kantonsbeitrag am Gesamtertrag in %	3.27	2.85	-0.42
Anteil Gemeindebeiträge am Gesamtertrag in %	52.73	51.07	-1.66
Schulgeld 30 min in CHF (Durchschnitt)	619.64	632.51	2.08%