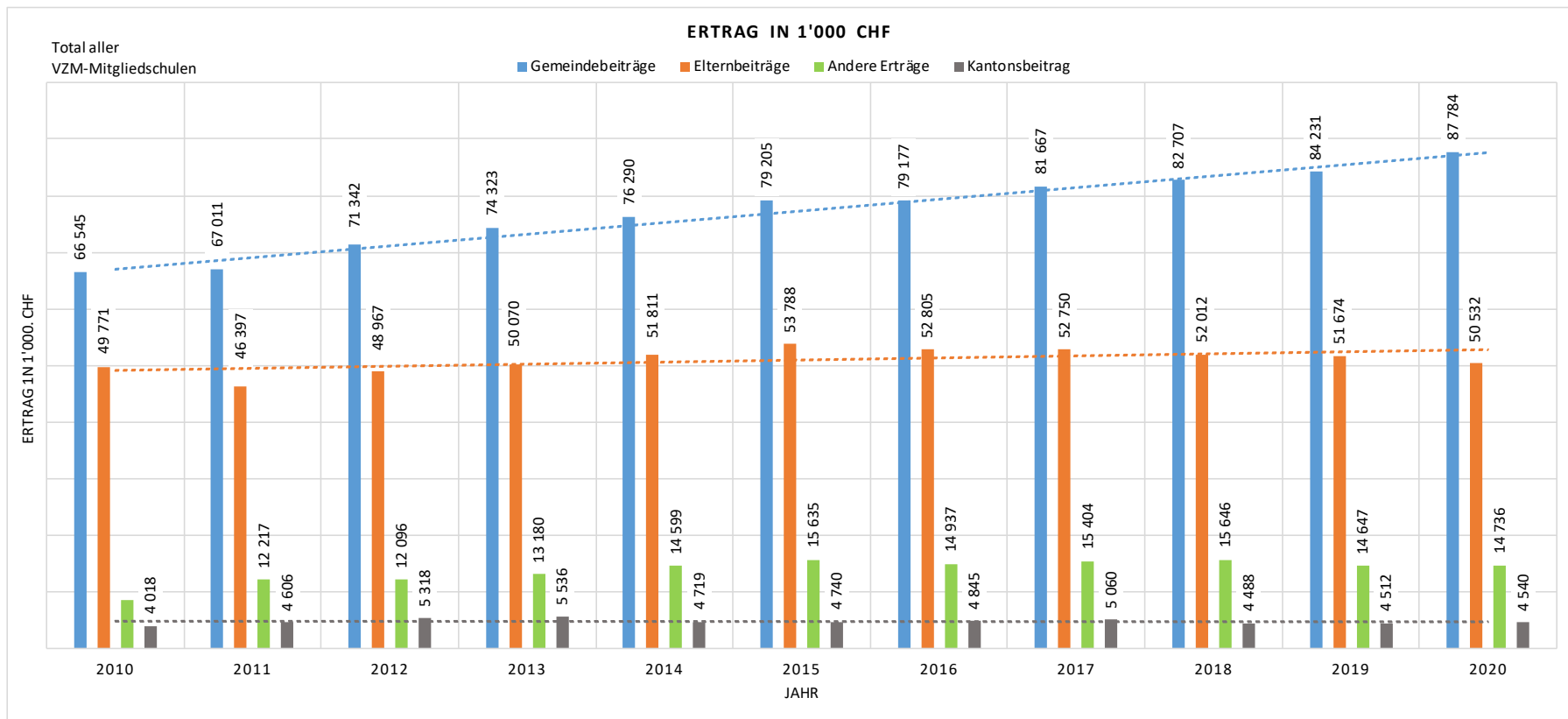


Musikschulen Kanton Zürich Statistik

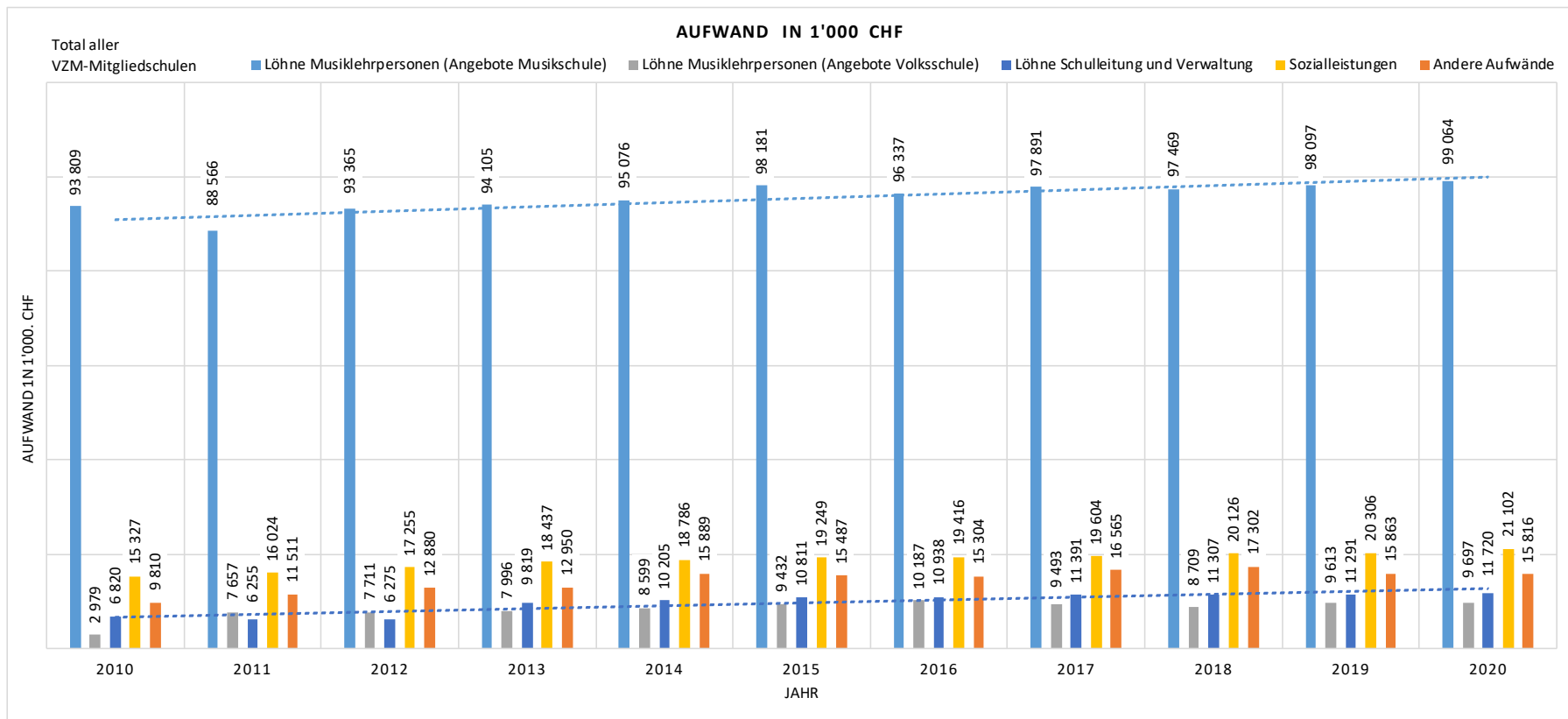
Inhalt:

Ertrag	2
Aufwand	3
Kosten pro Schüler/in	5
Schülerzahlen	8
Schüleranteil	9
Fachbelegung	10
Musiklehrpersonen	12
Schulgeld	13
Fünfjahresvergleiche	14
Zahlenmaterial	15



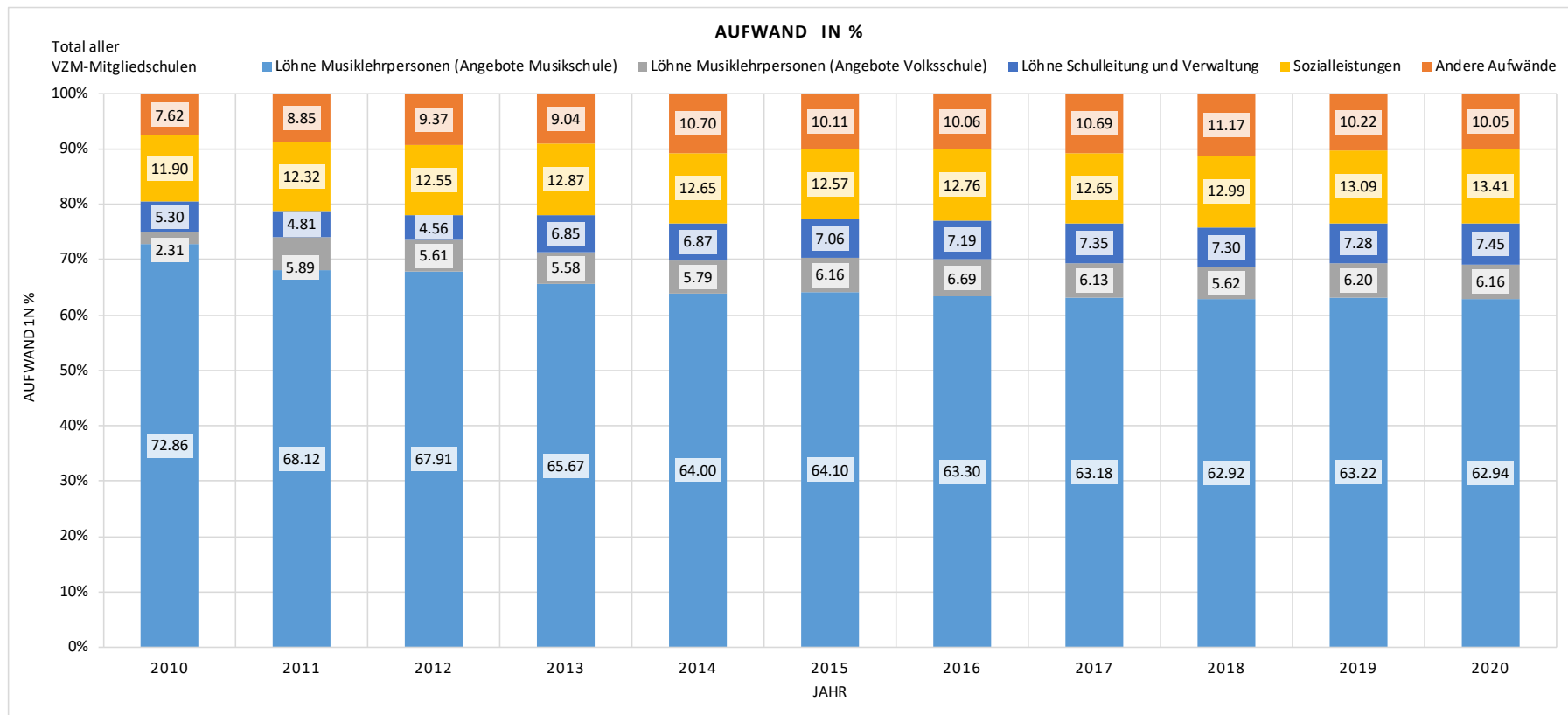
KOMMENTAR

Im Betrachtungszeitraum 2010 bis 2020 sind die Gemeindebeiträge um CHF 21.2 Mio. gestiegen, die Elternbeiträge nur um CHF 0.8 Mio.. Da die Musikschulen keine Gewinne und Verluste kumulieren, entspricht der Gesamtertrag im Wesentlichen dem Gesamtaufwand. Bei 71% der unter «Andere Erträge» subsumierten Einnahmen handelt es sich um Lohnkostenvergütungen für Leistungen, die die Musikschulen für die Volksschule erbringen. Auch diese Einnahmen kommen von den Gemeinden. Es lässt sich somit feststellen, dass der Mehraufwand der Musikschulen seit Beginn des Betrachtungszeitraums nahezu ausschliesslich von den Gemeinden getragen wurde.



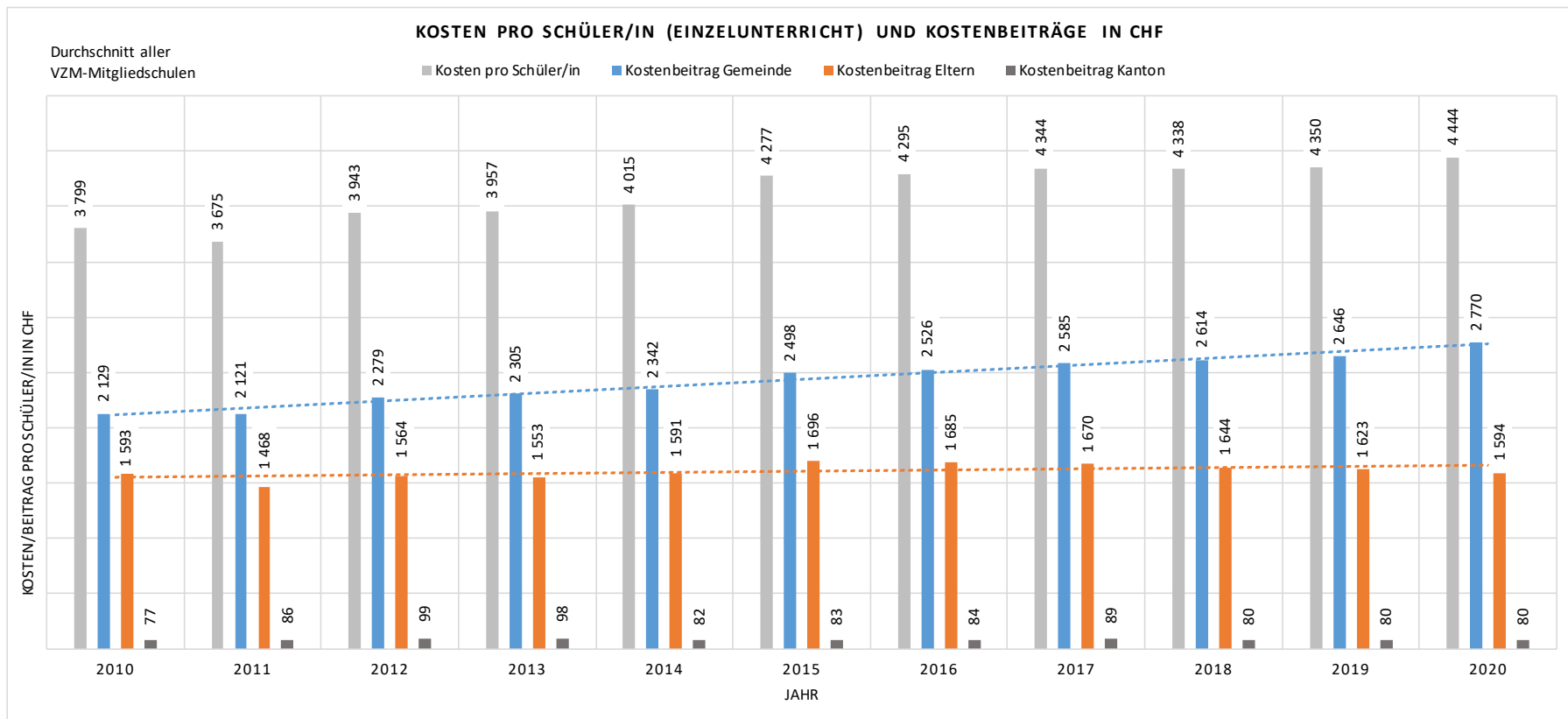
KOMMENTAR

Im Betrachtungszeitraum von 2010 bis 2020 ist der Lohnaufwand für Musiklehrpersonen (Angebote der Musik- und der Volksschule) um CHF 12.0 Mio. gestiegen. Der Lohnaufwand für die Schulleitung und Schulverwaltung stieg um CHF 4.9 Mio.. Die Sozialleistungen erhöhten sich um CHF 5.8 Mio.. Die Zunahme des Lohn- und Lohnnebenaufwands betrug somit CHF 22.7 Mio., die aller anderen Aufwände CHF 6.0 Mio.. Zu beachten ist, dass der Raumaufwand in diesen Zahlen nur zum teilweise berücksichtigt ist.



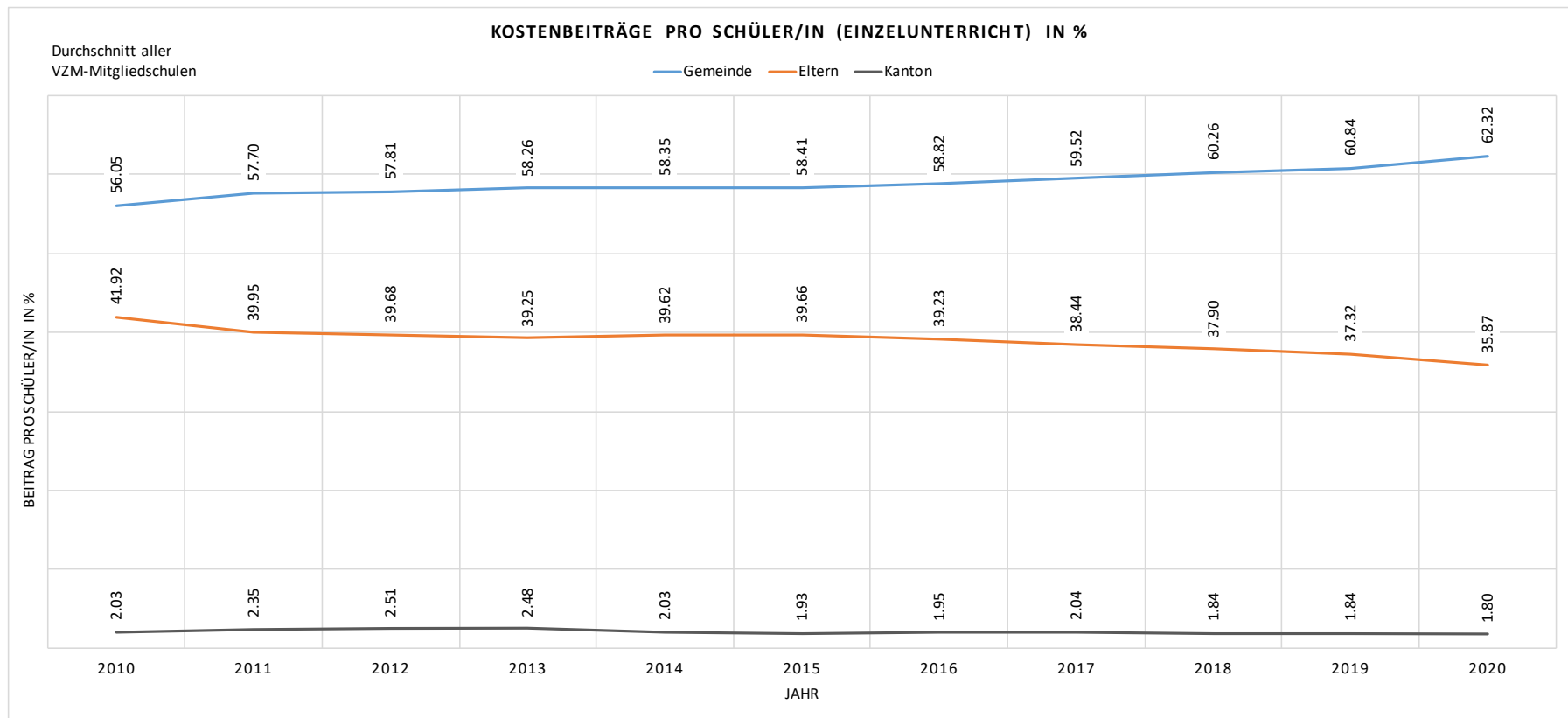
KOMMENTAR

Der Lohn- und Lohnnebenaufwand macht rund 90% des Gesamtaufwands (ohne Raumaufwand) aus.



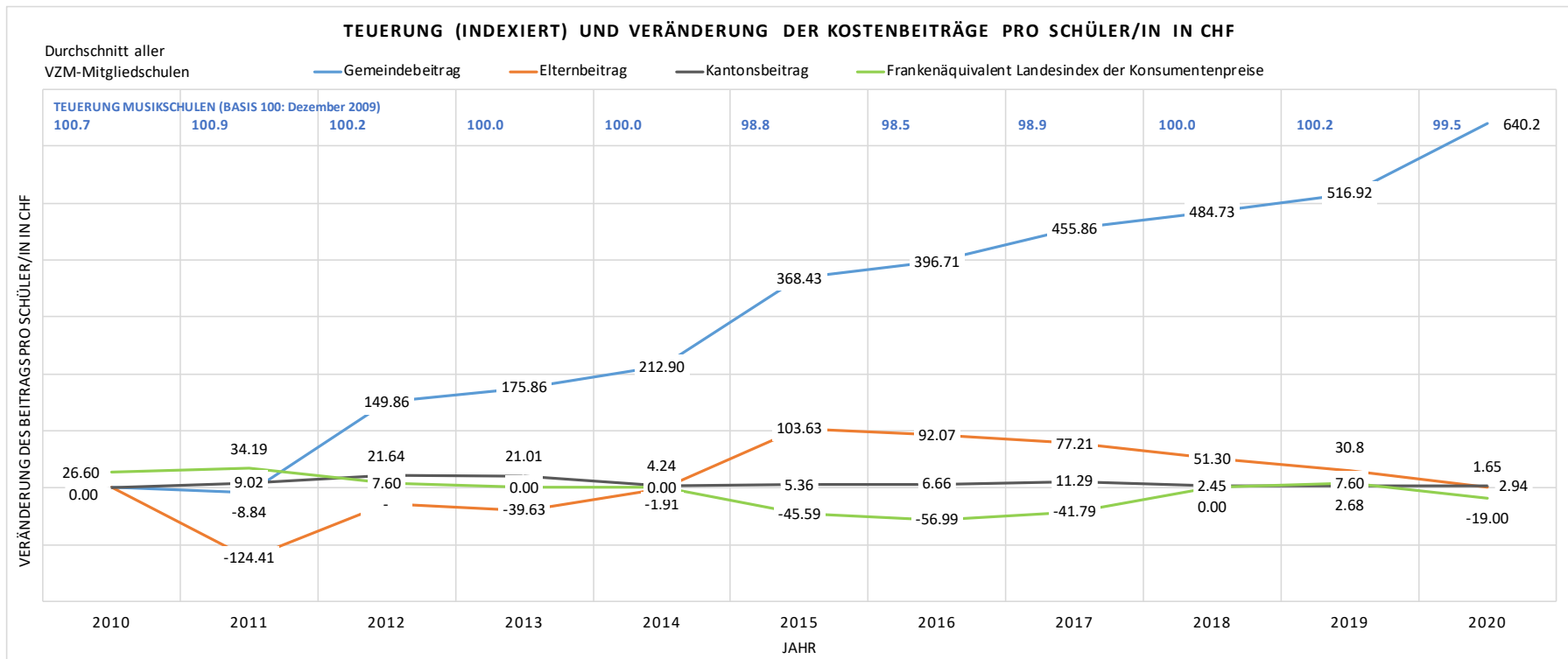
KOMMENTAR

Die Eltern hatten für den Instrumental- und Vokalunterricht im Jahr 2020 für den gleichen Frankenbeitrag aufzukommen wie 2010. Auch der Frankenbeitrag des Kantons veränderte sich nur unwesentlich. Die Gemeinden jedoch bezahlten für den Einzelunterricht im Jahr 2020 CHF 645 pro Schülerin und Schüler mehr als im Jahr 2010.



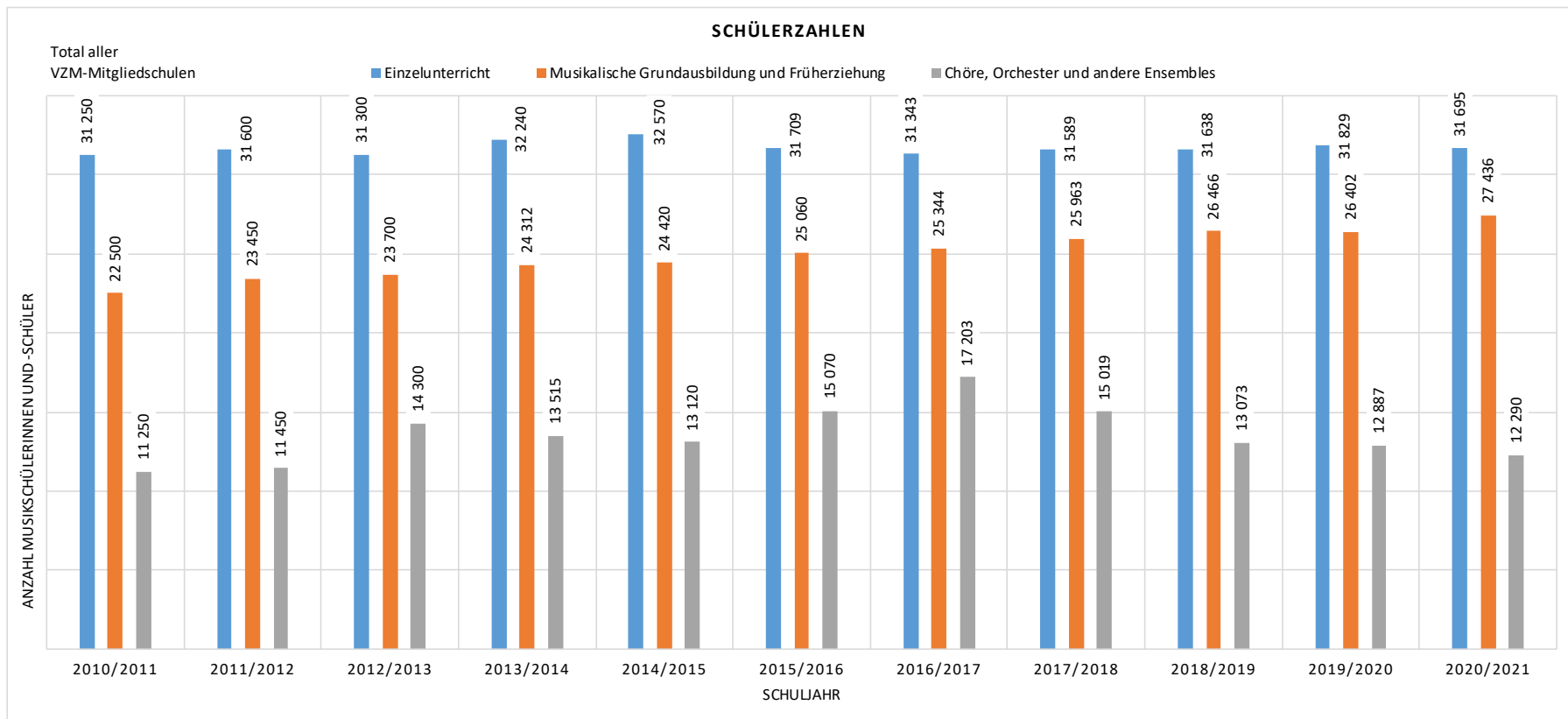
KOMMENTAR

Die Teuerung der Musikschulen bei gleichbleibendem Frankenbeitrag der Eltern hat zur Folge, dass deren Kostenbeitrag pro Schülerin und Schüler aktuell nur noch 35.87% beträgt, wogegen die Gemeinden 62.32% zu tragen haben. Die Verlagerung der Beiträge von den Eltern zu den Gemeinden betrug von 2010 bis 2020 etwa 6.2%.



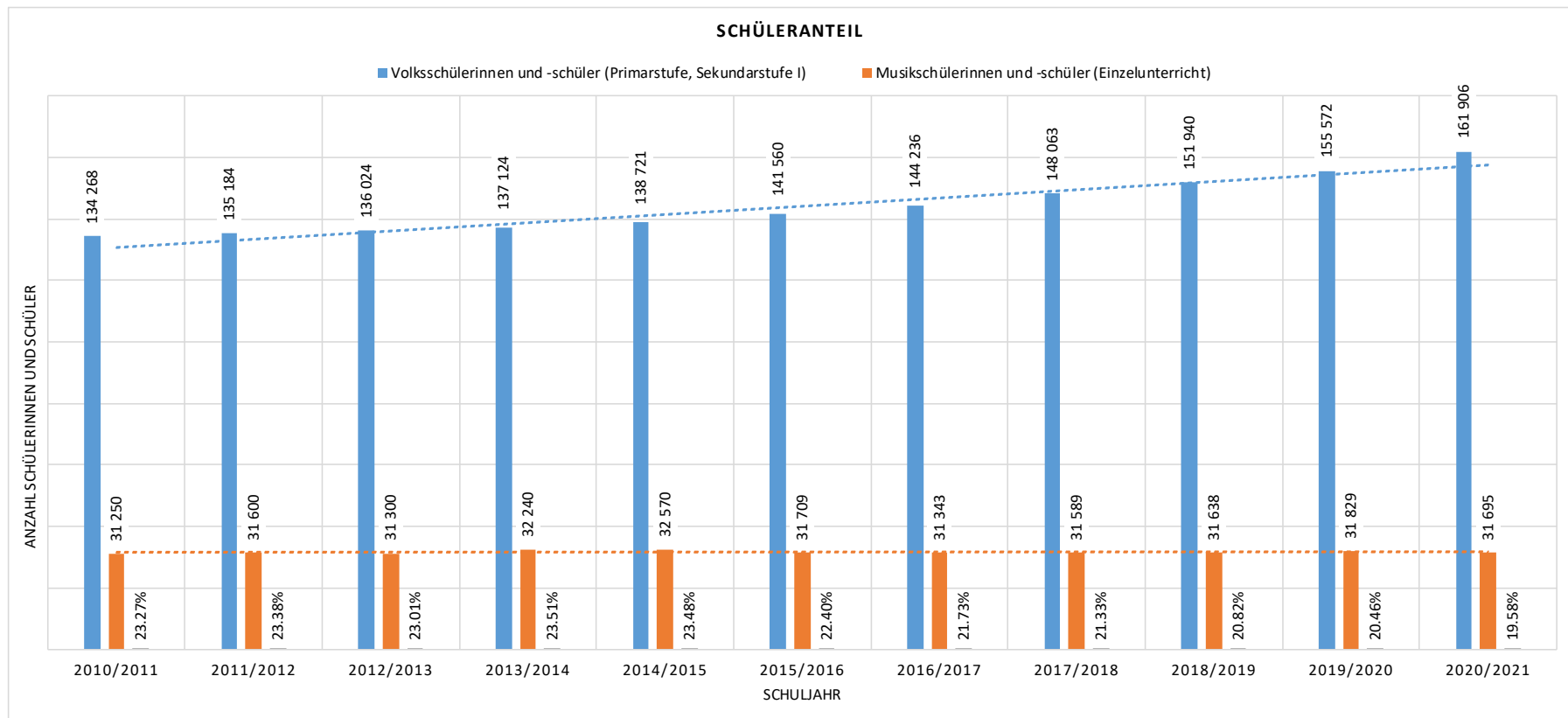
KOMMENTAR

Hätte sich der Frankenbeitrag, den die Eltern an die Kosten pro Schülerin und Schüler zu leisten haben, entlang des Landesindex der Konsumentenpreise entwickelt, läge dieser im Jahr 2020 um CHF 19.00 tiefer als im Jahr 2010 (Frankenäquivalent Landesindex der Konsumentenpreise). Stattdessen bezahlten die Eltern 2020 CHF 1.65 mehr als 2010. Der Preis, den die Eltern für Musikunterricht bezahlen, hat sich also etwas weniger deutlich verringert, als der des Warenkorbs, der zur Berechnung des Landesindex der Konsumentenpreise herangezogen wird. Die Teuerung der Musikschulen im gleichen Betrachtungszeitraum beträgt 16.97%. Sie wurde von den Gemeinden aufgefangen.



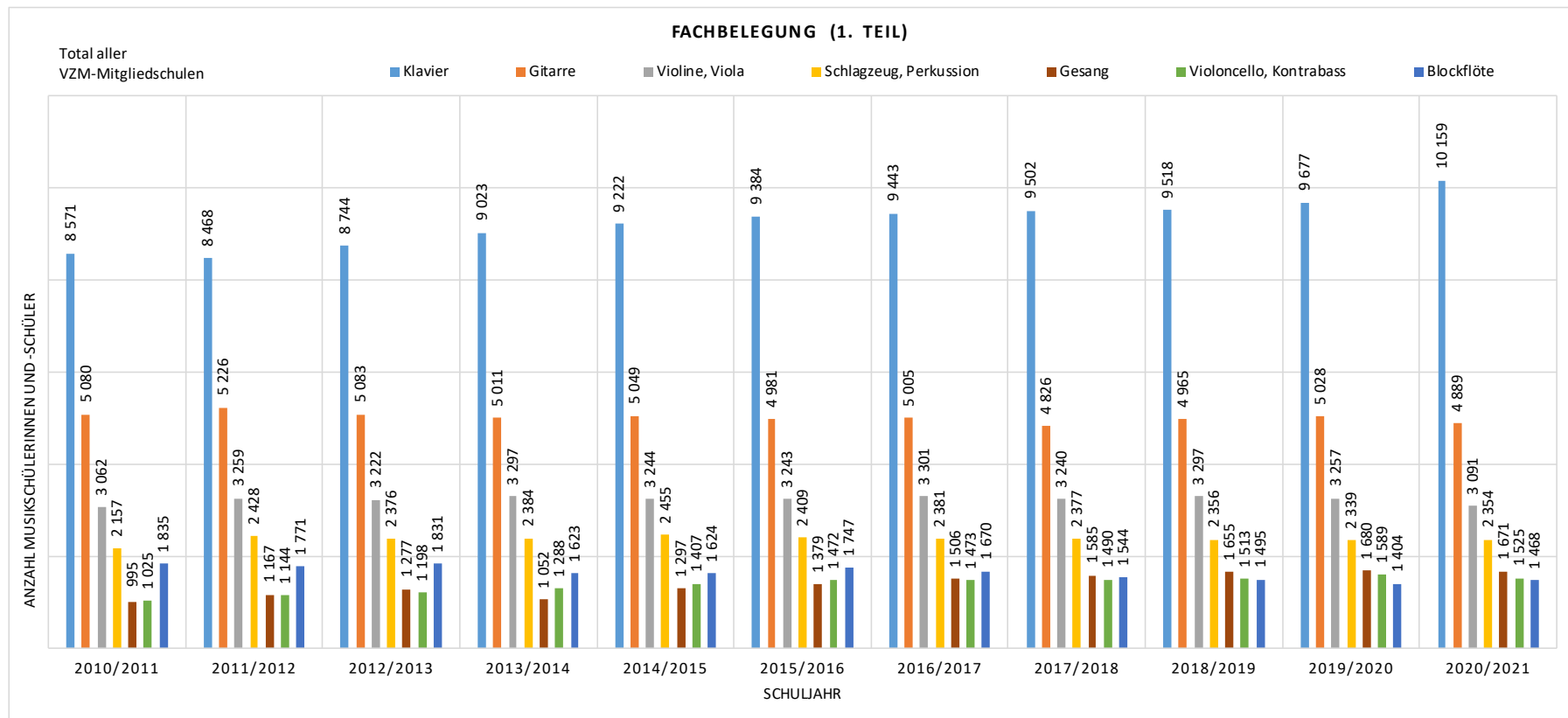
KOMMENTAR

Die Zahl der Schülerinnen und Schüler, die einzeln oder zu zweit Instrumental- oder Vokalunterricht erhalten, hat sich in den letzten Jahren kaum verändert. Die Zahl der Mitwirkenden in Chören, Orchestern und anderen Ensembles jedoch nimmt ab. Die Zunahme der Schülerinnen und Schüler der Musikalischen Grundausbildung spiegelt die Zunahme der Lernendenzahlen der Volksschule.



KOMMENTAR

Der Anteil der Schülerinnen und Schüler der Primarstufe und der Sekundarstufe I, die Instrumental- und Vokalunterricht in Anspruch nehmen, hat zwischen dem Schuljahr 2010/2011 und dem Schuljahr 2020/2021 kontinuierlich um rund 3,7 % abgenommen.



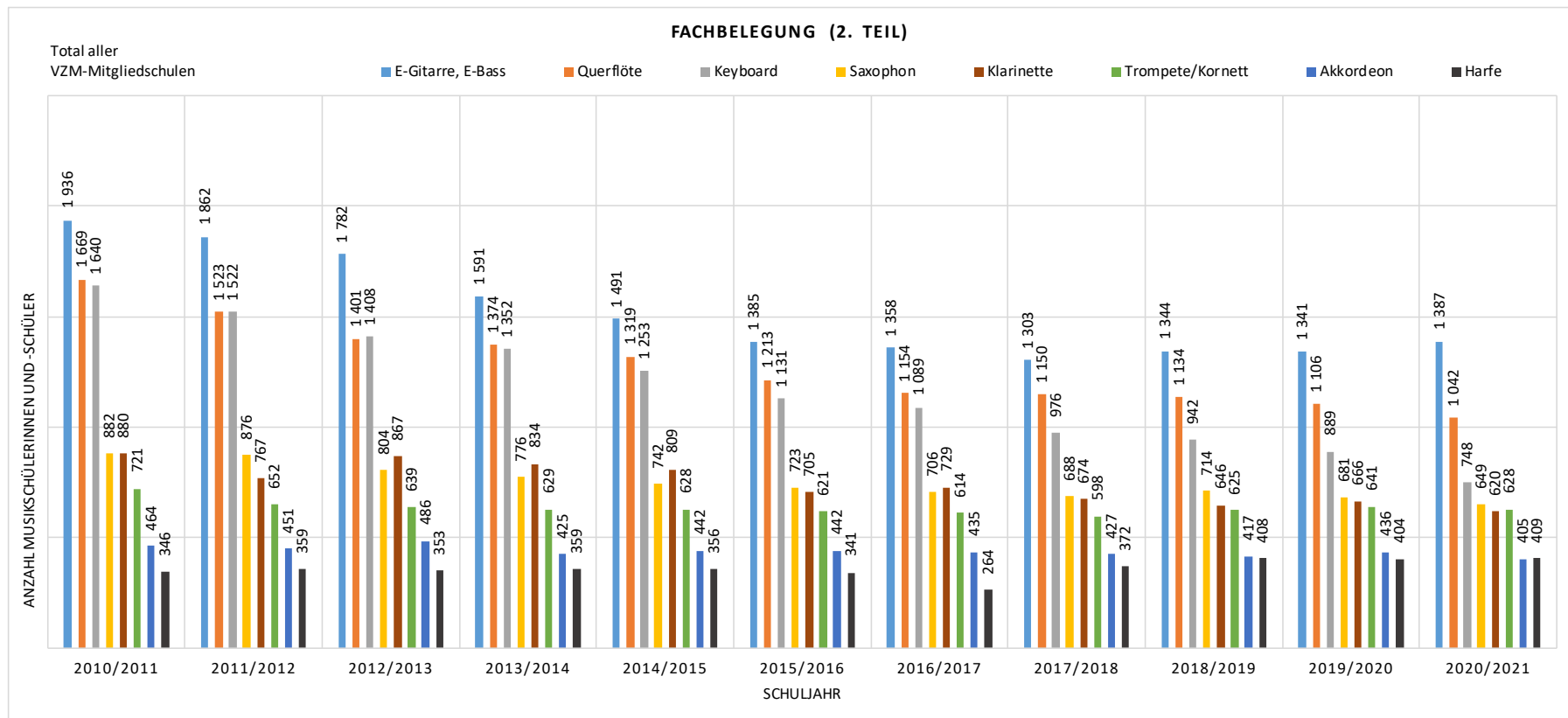
KOMMENTAR

Anhand der Fachbelegungen lassen sich folgende Trends erkennen:

Stabile Nachfrage: Gitarre, Violine und Viola, Schlagzeug und Perkussion, Blockflöte

Schwache Zunahme der Nachfrage: Gesang, Violoncello und Kontrabass

Deutliche Zunahme der Nachfrage: Klavier



KOMMENTAR

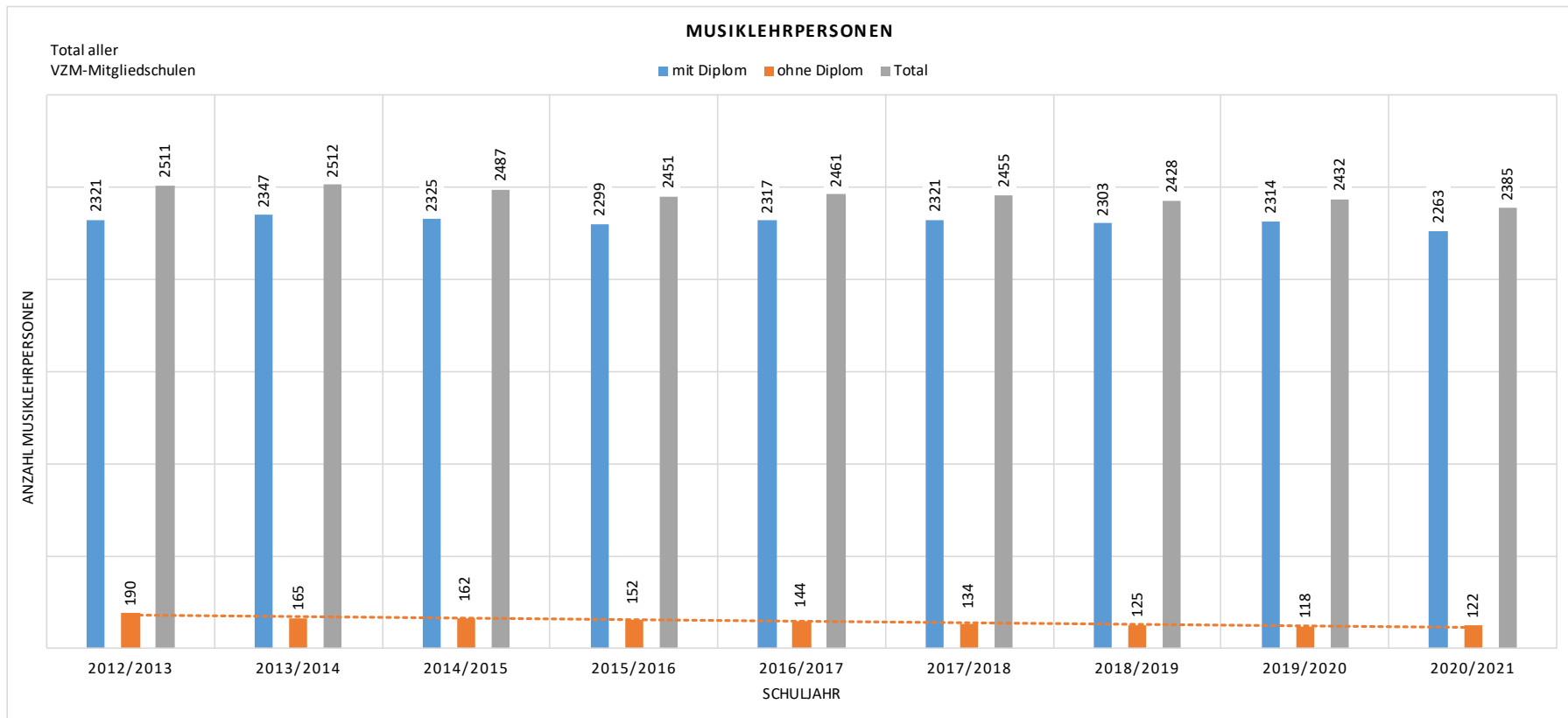
Anhand der Fachbelegungen lassen sich folgende Trends erkennen:

Deutliche Abnahme der Nachfrage: Keyboard

Schwache Abnahme der Nachfrage: Querflöte, Saxophon, Klarinette, Akkordeon

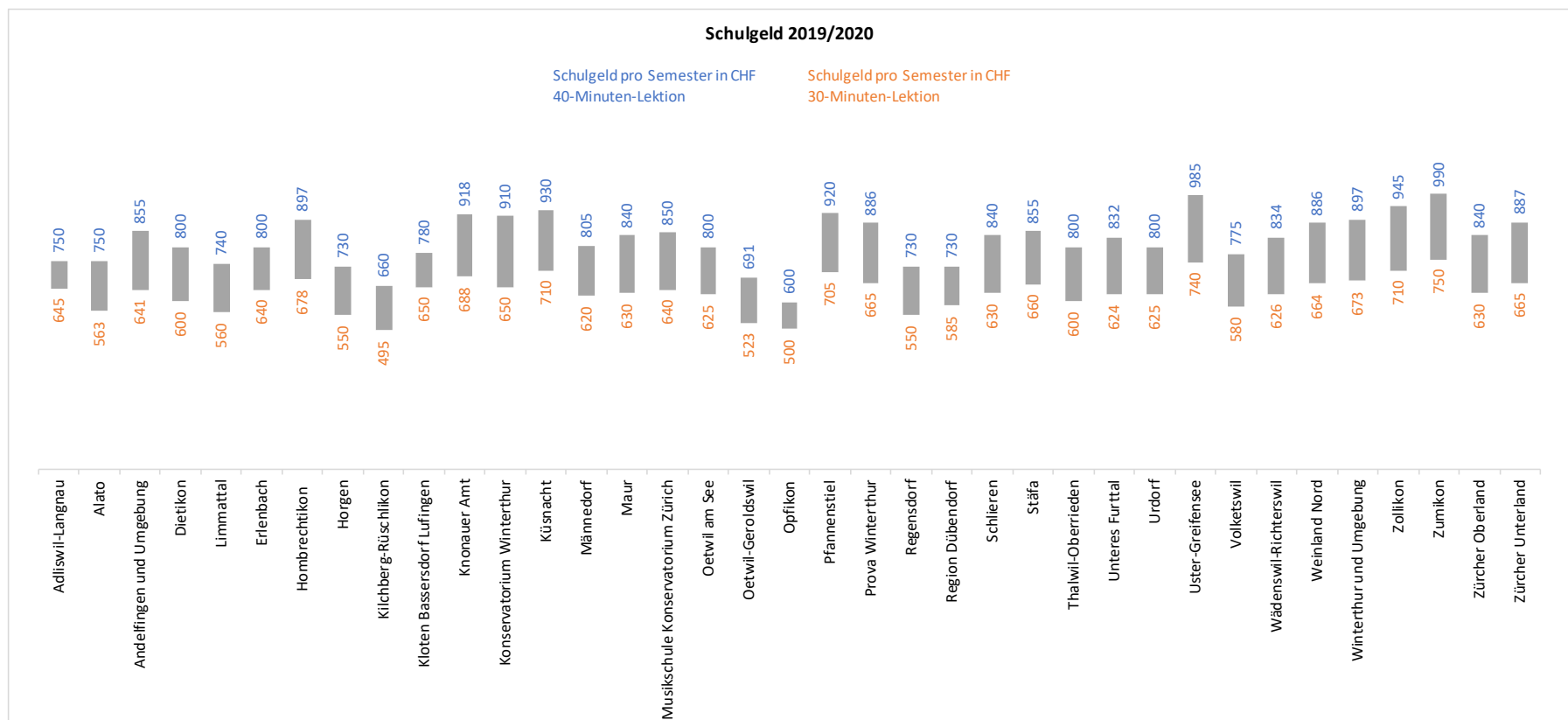
Stabile Nachfrage: Trompete und Kornett

Schwache Zunahme der Nachfrage: Harfe, E-Gitarre und E-Bass (nach einer deutlichen Abnahme)



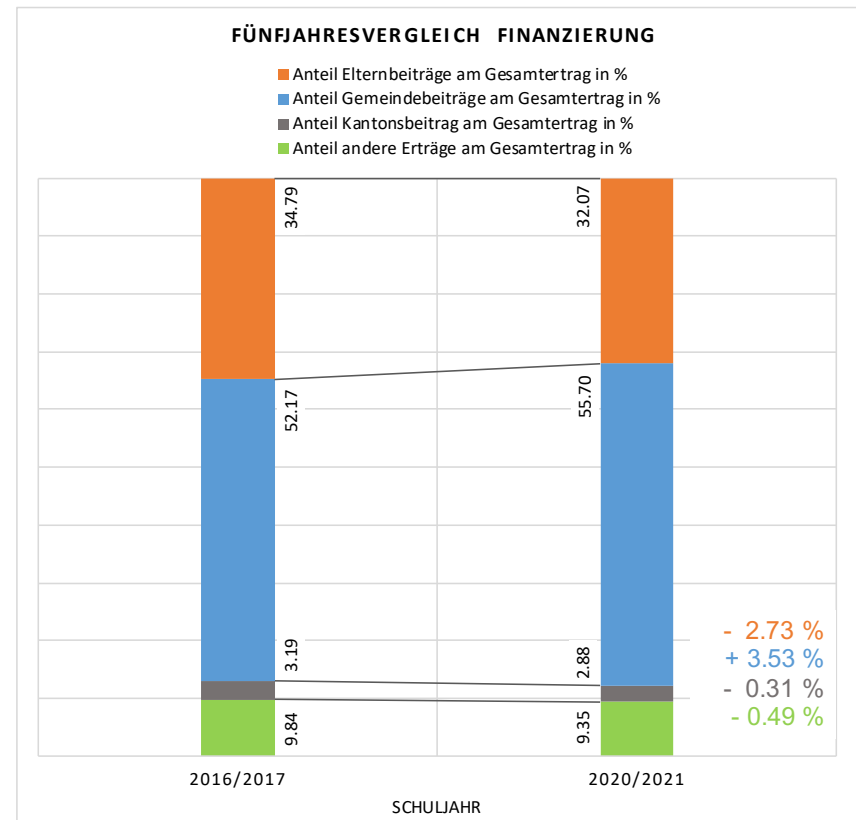
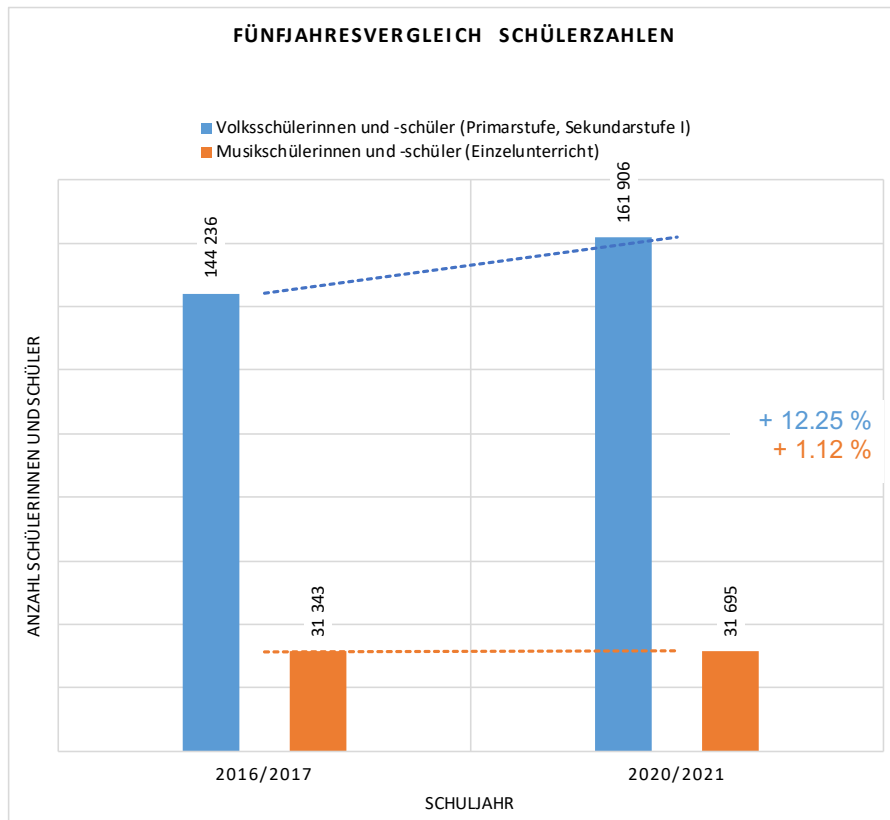
KOMMENTAR

Der Anteil der Musiklehrpersonen ohne ein anerkanntes Diplom nahm bisher kontinuierlich ab. Im Schuljahr 2019/2020 betrug er noch 4,85%. Im Schuljahr 2021/2021 ist er leicht gestiegen und beträgt nun 5,12%.



KOMMENTAR

Abhängig von ihrem Wohnort haben die Eltern unterschiedlich hohe Schulgelder zu entrichten. Der Preis für eine 30-Minuten-Lektion schwankt zwischen CHF 495 und CHF 750 pro Semester. Die Unterschiede stehen in keinem erkennbaren Zusammenhang zur Kostenstruktur der Musikschule oder der Finanzsituation der Trägergemeinde(n).



SCHULGELD 30 MIN. (DURCHSCHNITT)

2016/2017	CHF	614.92
2020/2021	CHF	629.46
Veränderung	CHF	14.54
	%	2.36

ERTRAG

<i>Ertrag in 1'000 CHF</i>	2010	2011	2012	2013	2014	2015	2016	2017	2018	2019	2020
Gemeindebeiträge	66 545	67 011	71 342	74 323	76 290	79 205	79 177	81 667	82 707	84 231	87 784
Elternbeiträge	49 771	46 397	48 967	50 070	51 811	53 788	52 805	52 750	52 012	51 674	50 532
Kantonsbeitrag	4 018	4 606	5 318	5 536	4 719	4 740	4 845	5 060	4 488	4 512	4 540
Andere Erträge	8 432	12 217	12 096	13 180	14 599	15 635	14 937	15 404	15 646	14 647	14 736
Ertrag aus Leistungen für die Volksschule	4 192	8 295	7 910	8 867	9 406	10 457	10 528	10 102	10 141	10 101	10 395
Andere Erträge	4 240	3 922	4 186	4 313	5 193	5 178	4 409	5 302	5 505	4 546	4 341
Total	128 766	130 231	137 723	143 109	147 419	153 368	151 764	154 881	154 853	155 064	157 592
<i>Kantonsbeitrag Einzelunterricht</i>	2010	2011	2012	2013	2014	2015	2016	2017	2018	2019	2020
Kantonsbeitrag Gesamt in 1'000 CHF	4 018	4 606	5 318	5 536	4 719	4 740	4 845	5 060	4 488	4 512	4 540
Kantonsbeitrag Einzelunterricht in %	60.10	59.20	58.22	57.24	56.26	55.28	54.30	55.29	56.20	56.40	56.00
Kantonsbeitrag Einzelunterricht in 1'000 CHF	2 415	2 727	3 096	3 169	2 655	2 620	2 631	2 798	2 522	2 545	2 542

Bemerkungen:

- Im Kantonsbeitrag ist die als «Schülerfranken» bezeichnete indirekte Subvention des VZM enthalten.
- Der Anteil Einzelunterricht am Kantonsbeitrag bis und mit 2017 wurde aus den Werten einzelner Jahre extrapoliert.
- Der gemeinsame Unterricht von zwei Lernenden wurde zum Einzelunterricht gezählt.

AUFWAND

<i>Aufwand in 1'000 CHF</i>	2010	2011	2012	2013	2014	2015	2016	2017	2018	2019	2020
Löhne Musiklehrpersonen (Angebote Musikschule)	93 809	88 566	93 365	94 105	95 076	98 181	96 337	97 891	97 469	98 097	99 064
Löhne Musiklehrpersonen (Angebote Volksschule)	2 979	7 657	7 711	7 996	8 599	9 432	10 187	9 493	8 709	9 613	9 697
Löhne Schulleitung und Verwaltung	6 820	6 255	6 275	9 819	10 205	10 811	10 938	11 391	11 307	11 291	11 720
Sozialleistungen	15 327	16 024	17 255	18 437	18 786	19 249	19 416	19 604	20 126	20 306	21 102
Andere Aufwände	9 810	11 511	12 880	12 950	15 889	15 487	15 304	16 565	17 302	15 863	15 816
Total	128 745	130 013	137 486	143 307	148 555	153 160	152 182	154 944	154 913	155 170	157 399
<i>Aufwand in %</i>	2010	2011	2012	2013	2014	2015	2016	2017	2018	2019	2020
Löhne Musiklehrpersonen (Angebote Musikschule)	72.86	68.12	67.91	65.67	64.00	64.10	63.30	63.18	62.92	63.22	62.94
Löhne Musiklehrpersonen (Angebote Volksschule)	2.31	5.89	5.61	5.58	5.79	6.16	6.69	6.13	5.62	6.20	6.16
Löhne Schulleitung und Verwaltung	5.30	4.81	4.56	6.85	6.87	7.06	7.19	7.35	7.30	7.28	7.45
Sozialleistungen	11.90	12.32	12.55	12.87	12.65	12.57	12.76	12.65	12.99	13.09	13.41
Andere Aufwände	7.62	8.85	9.37	9.04	10.70	10.11	10.06	10.69	11.17	10.22	10.05

KOSTEN PRO SCHÜLER/IN (EINZELUNTERRICHT) UND KOSTENBEITRÄGE

<i>in 1'000 CHF</i>	2010	2011	2012	2013	2014	2015	2016	2017	2018	2019	2020
Kosten pro Schüler/in	3 799	3 675	3 943	3 957	4 015	4 277	4 295	4 344	4 338	4 350	4 444
Kostenbeitrag Gemeinde	2 129	2 121	2 279	2 305	2 342	2 498	2 526	2 585	2 614	2 646	2 770
Kostenbeitrag Eltern	1 593	1 468	1 564	1 553	1 591	1 696	1 685	1 670	1 644	1 623	1 594
Kostenbeitrag Kanton	77	86	99	98	82	83	84	89	80	80	80
Kostenbeiträge in %	2010	2011	2012	2013	2014	2015	2016	2017	2018	2019	2020
Gemeinde	56.05	57.70	57.81	58.26	58.35	58.41	58.82	59.52	60.26	60.84	62.32
Eltern	41.92	39.95	39.68	39.25	39.62	39.66	39.23	38.44	37.90	37.32	35.87
Kanton	2.03	2.35	2.51	2.48	2.03	1.93	1.95	2.04	1.84	1.84	1.80
Teuerung (Basis 100: Dezember 2009)	2010	2011	2012	2013	2014	2015	2016	2017	2018	2019	2020
Teuerung Musikschulen	100.00	96.73	103.77	104.14	105.66	112.57	113.04	114.33	114.17	114.49	116.97
Landesindex der Konsumentenpreise (Basis 100: Dezember 2009)	100.7	100.9	100.2	100.0	100.0	98.8	98.5	98.9	100.0	100.2	99.5
Veränderung der Kostenbeiträge in CHF	2010	2011	2012	2013	2014	2015	2016	2017	2018	2019	2020
Gemeindebeitrag	0.00	-8.84	149.86	175.86	212.90	368.43	396.71	455.86	484.73	516.92	640.21
Elternbeitrag	0.00	-124.41	-28.23	-39.63	-1.91	103.63	92.07	77.21	51.30	30.82	1.65
Kantonsbeitrag	0.00	9.02	21.64	21.01	4.24	5.36	6.66	11.29	2.45	2.68	2.94
Frankenäquivalent Landesindex der Konsumentenpreise	26.60	34.19	7.60	0.00	0.00	-45.59	-56.99	-41.79	0.00	7.60	-19.00

SCHÜLERZAHLEN

<i>Schülerzahlen</i>	2010/2011	2011/2012	2012/2013	2013/2014	2014/2015	2015/2016	2016/2017	2017/2018	2018/2019	2019/2020	2020/2021
Einzelunterricht	31 250	31 600	31 300	32 240	32 570	31 709	31 343	31 589	31 638	31 829	31 695
Musikalische Grundausbildung und Früherziehung	22 500	23 450	23 700	24 312	24 420	25 060	25 344	25 963	26 466	26 402	27 436
Chöre, Orchester und andere Ensembles	11 250	11 450	14 300	13 515	13 120	15 070	17 203	15 019	13 073	12 887	12 290
Total	65 000	66 500	69 300	70 067	70 110	71 839	73 890	72 571	71 177	71 118	71 421
	2010/2011	2011/2012	2012/2013	2013/2014	2014/2015	2015/2016	2016/2017	2017/2018	2018/2019	2019/2020	2020/2021
Volksschülerinnen und -schüler (Primarstufe, Sekundarstufe I)	134 268	135 184	136 024	137 124	138 721	141 560	144 236	148 063	151 940	155 572	161 906
Musikschülerinnen und -schüler (Einzelunterricht)	31 250	31 600	31 300	32 240	32 570	31 709	31 343	31 589	31 638	31 829	31 695
Anteil Musikschülerinnen und -schüler	23.27%	23.38%	23.01%	23.51%	23.48%	22.40%	21.73%	21.33%	20.82%	20.46%	19.58%

FACHBELEGUNG

<i>Schülerzahlen</i>	<i>2010/2011</i>	<i>2011/2012</i>	<i>2012/2013</i>	<i>2013/2014</i>	<i>2014/2015</i>	<i>2015/2016</i>	<i>2016/2017</i>	<i>2017/2018</i>	<i>2018/2019</i>	<i>2019/2020</i>	<i>2020/2021</i>
Klavier	8 571	8 468	8 744	9 023	9 222	9 384	9 443	9 502	9 518	9 677	10 159
Gitarre	5 080	5 226	5 083	5 011	5 049	4 981	5 005	4 826	4 965	5 028	4 889
Violine, Viola	3 062	3 259	3 222	3 297	3 244	3 243	3 301	3 240	3 297	3 257	3 091
Schlagzeug, Perkussion	2 157	2 428	2 376	2 384	2 455	2 409	2 381	2 377	2 356	2 339	2 354
Gesang	995	1 167	1 277	1 052	1 297	1 379	1 506	1 585	1 655	1 680	1 671
Violoncello, Kontrabass	1 025	1 144	1 198	1 288	1 407	1 472	1 473	1 490	1 513	1 589	1 525
Blockflöte	1 835	1 771	1 831	1 623	1 624	1 747	1 670	1 544	1 495	1 404	1 468
E-Gitarre, E-Bass	1 936	1 862	1 782	1 591	1 491	1 385	1 358	1 303	1 344	1 341	1 387
Querflöte	1 669	1 523	1 401	1 374	1 319	1 213	1 154	1 150	1 134	1 106	1 042
Keyboard	1 640	1 522	1 408	1 352	1 253	1 131	1 089	976	942	889	748
Saxophon	882	876	804	776	742	723	706	688	714	681	649
Klarinette	880	767	867	834	809	705	729	674	646	666	620
Trompete/Korsett	721	652	639	629	628	621	614	598	625	641	628
Akkordeon	464	451	486	425	442	442	435	427	417	436	405
Harfe	346	359	353	359	356	341	264	372	408	404	409
Übrige Blechbläser		380	455	443	444	498	470	426	553	542	513
Übrige Holzbläser		336	330	319	352	380	234	389	348	366	326
Übrige Instrumente		232	226	460	259	318	449	460	425	440	469

MUSIKLEHRPERSONEN

<i>Musiklehrpersonen</i>	<i>2010/2011</i>	<i>2011/2012</i>	<i>2012/2013</i>	<i>2013/2014</i>	<i>2014/2015</i>	<i>2015/2016</i>	<i>2016/2017</i>	<i>2017/2018</i>	<i>2018/2019</i>	<i>2019/2020</i>	<i>2020/2021</i>
mit Diplom	2 176	2 231	2 321	2 347	2 325	2 299	2 317	2 321	2 303	2 314	2 263
ohne Diplom	330	307	190	165	162	152	144	134	125	118	122
Total	2 506	2 538	2 511	2 512	2 487	2 451	2 461	2 455	2 428	2 432	2 385

SCHULGELD 2020/2021

	<i>Schulgeld Semester 30 min</i>	<i>Schulgeld Semester 40 min</i>
Adliswil-Langnau	645	750
Alato	563	750
Andelfingen und Umgebung	641	855
Dietikon	600	800
Limmattal	560	740
Erlenbach	640	800
Hombrechtikon	678	897
Horgen	550	730
Kilchberg-Rüschlikon	495	660
Kloten Bassersdorf Lufingen	650	780
Knonauer Amt	688	918
Konservatorium Winterthur	650	910
Küsnacht	710	930
Männedorf	620	805
Maur	630	840
Musikschule Konservatorium Zürich	640	850
Oetwil am See	625	800
Oetwil-Geroldswil	523	691
Opfikon	500	600
Pfannenstiel	705	920
Prova Winterthur	665	886
Regensdorf	550	730
Region Dübendorf	585	730
Schlieren	630	840
Stäfa	660	855
Thalwil-Oberrieden	600	800
Unteres Furttal	624	832
Urdorf	625	800
Uster-Greifensee	740	985
Volketswil	580	775
Wädenswil-Richterswil	626	834
Weinland Nord	664	886
Winterthur und Umgebung	673	897
Zollikon	710	945
Zumikon	750	990
Zürcher Oberland	630	840
Zürcher Unterland	665	887
Median	630	834

FÜNFJAHRESVERGLEICHE (EINZELUNTERRICHT)

	<i>2016/2017</i>	<i>2020/2021</i>	<i>Veränd.</i>
Volksschülerinnen und -schüler (Primarstufe, Sekundarstufe I)	144 236	161 906	12.25%
Musikschülerinnen und -schüler (Einzelunterricht)	31 343	31 695	1.12%
Anteil andere Erträge am Gesamtertrag in %	9.84	9.35	-0.49
Anteil Elternbeiträge am Gesamtertrag in %	34.79	32.07	-2.73
Anteil Kantonsbeitrag am Gesamtertrag in %	3.19	2.88	-0.31
Anteil Gemeindebeiträge am Gesamtertrag in %	52.17	55.70	3.53
Schulgeld 30 min in CHF (Durchschnitt)	614.92	629.46	2.36%