

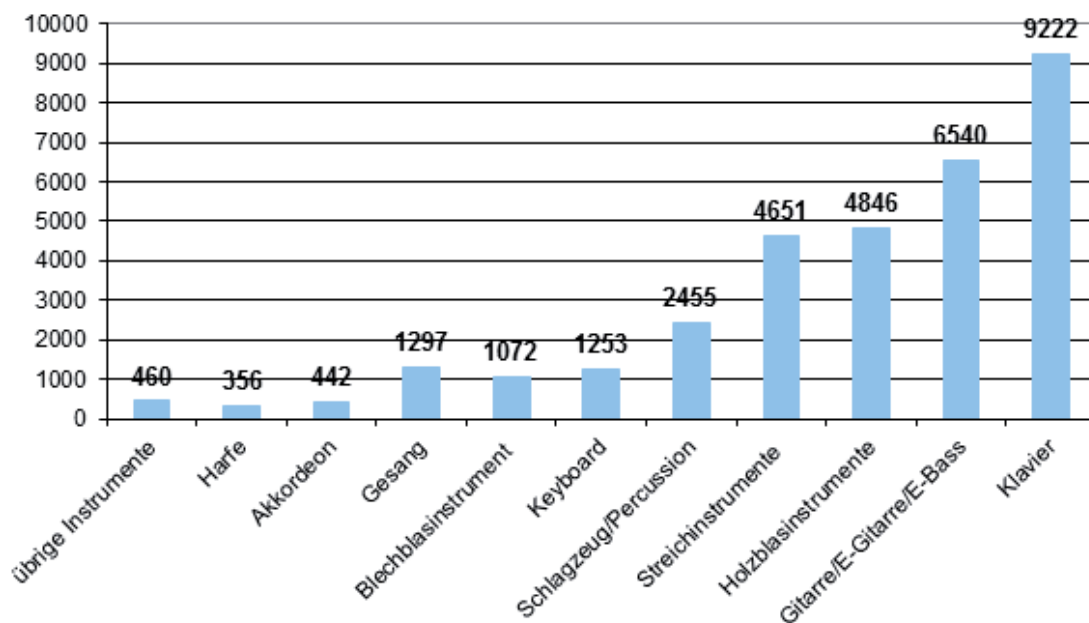
Aktuelle Zahlen und Entwicklungen Musikschulen des Kantons Zürich

(Basis Schuljahr 2014/2015, Quelle: VZM)

Schuljahre	2011/12	2012/13	2013/14	2014/15
Anzahl Musikschulen ZH	42	40	39	38
Anzahl Musiklehrpersonen	2'550	2511	2509	2487
Aufwand in Mio. Fr.				
Gemeindebeiträge	75	79.2	83.15	85.7
Elternbeiträge	46.4	49	50	51.8
Kantonsbeitrag	4.6	5.3	5.5	4.8
Weitere Erträge	4	4.1	4.23	5.20
Total	130	137.6	142.9	147.5

Anzahl Musikschüler/-innen an den Musikschulen

Instrumental- und Vokalunterricht	31'600	31'300	32'240	32'570
Musikalische Grundausbildung und Früherziehung	23'450	23'700	24'312	24'420
Instrumentalgruppen, Chöre, Orchester und Ensembles	11'450	14'300	13'515	13'120
Total	66'500	69'300	70'067	70'110



Finanzierungsmodell

	Kanton	Gemeinden	Eltern / weitere Erträge
Stand 2014/ durchschnittlich	3,80%	58,2%	38%
Ergebnisse Vernehmlassung 2013	20%	40%	40%
Gesetzesvorlage 2015	3%	47%	50%

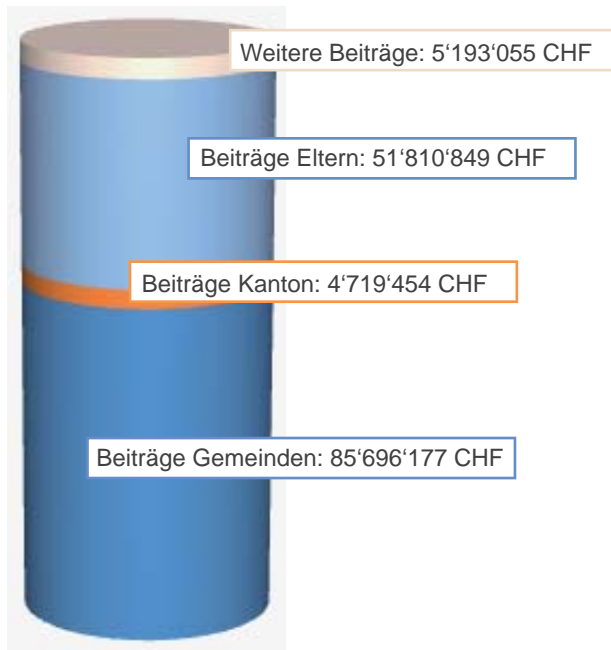
Rechtsform und Sozialtarife

Anzahl Musikschulen 2016	38
davon Rechtsform	
öffentlich-rechtlich	20
privatrechtlich	18
Schulgeldermässigungen	
Sozialrabatt	31
Familienrabatt	34
Zweitinstrumentenrabatt	24
Förderbeiträge Begabtenförderung	16

Musikschulen im Bildungssystem

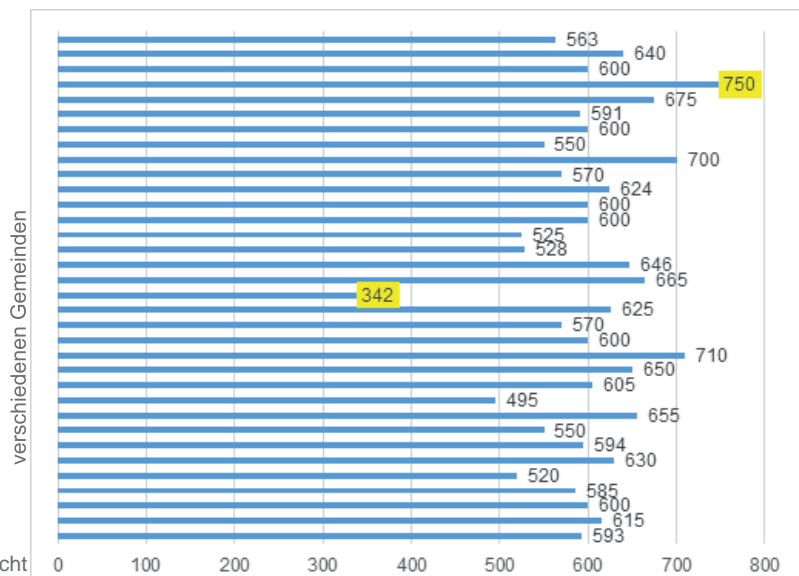
	gerundet	in %
Lernende im Kanton Zürich (Kigastufe, Primarstufe, Sekundarstufe, Mittelschulen)	216 500	100 %
davon Musikschülerinnen und -schüler	70 000	33 %

Finanzierung heute



Bandbreite Schulgelder

Die Kosten der Schulgelder variieren in den verschiedenen Gemeinden sehr. Hier gezeigt am Beispiel 30 Minuten Einzelunterricht pro Semester. Die Spanne geht von 342 CHF bis 750-CHF.

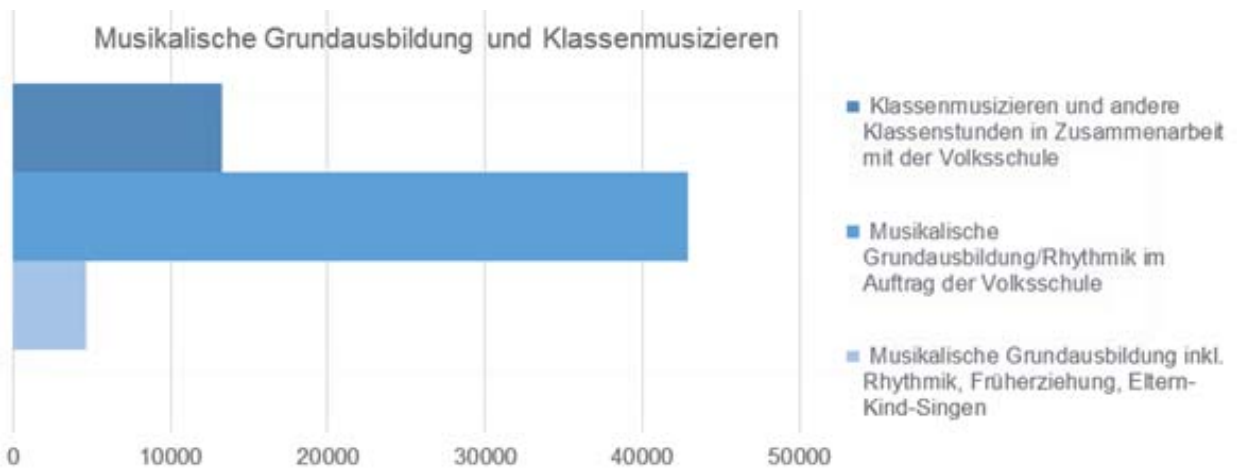
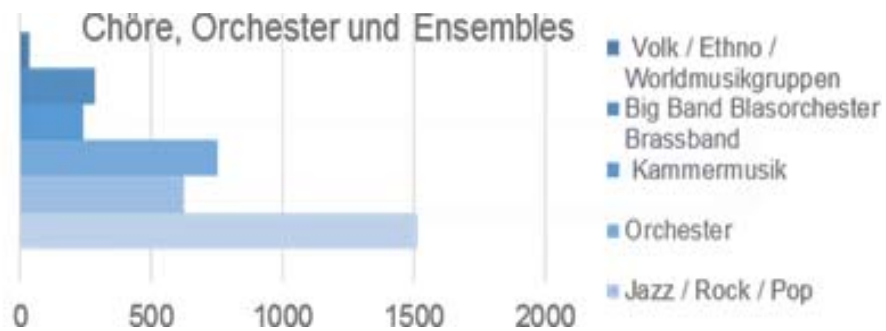
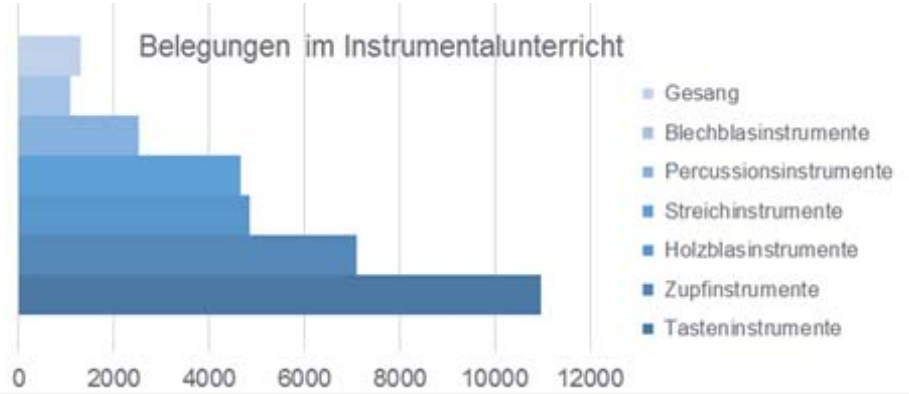


Kosten 30 Minuten Einzel-Musikunterricht

Qualifikation Musiklehrpersonen



Wichtigste Unterrichtsarten



Gesamtentwicklung Schülerinnen und Schüler an Zürcher Musikschulen

